

# ANUARIO

## Estadísticas Educativas

# 2010



**Dirección General  
de Información y Evaluación Educativa**

**Santa Fe  
Marzo 2011**





**Gobernador de la Provincia de Santa Fe**  
Dr. HERMES JUAN BINNER

**Vicegobernadora de la Provincia de Santa Fe**  
Dra. GRISELDA ROSA DE LAS MERCEDES TESSIO

**Ministra de Educación**  
Lic. ELIDA ELENA RASINO

**Secretaria de Educación**  
Prof. MARÍA CRISTINA VENTURINI

**Directora Provincial de Planeamiento y Estadística Educativa**  
Lic. PATRICIA COSOLITO

**Director General de Información y Evaluación Educativa**

Est. OSVALDO DANIEL GARCÍA

**Subdirectora**

Arq. ANA GLADYS CORONEL

**Departamento de Estadística Educativa**

Trad. MARIELA APARO

Sra. GLADYS GILL

Sra. LAURA AMANZIO

Lic. FACUNDO SIGAL

A.S. MARÍA BEATRIZ CARBONE

Ing. FANI CASTIGLIONI

**Departamento de Investigación y Análisis Cuantitativo**

Dra. CRISTINA MENDOZA

Prof. MARIEL FLOREANO

**Departamento de Evaluación Educativa**

Psicop. ADRIANA GARCIA

Prof. ADRIANA TIBALDO

**Departamento Mapa Escolar**

Tco. EDUARDO BELLAFRONTE

Srta. MARIA EUGENIA AGUIRRE

**Secretaría Administrativa**

Sra. RAQUEL FRANCESCONI

Sra. MARIA ESTELA GIMENEZ

**Informática**

A.S. GERARDO SANCHEZ

Sr. LUCAS FURLAN

Avenida Arturo Illia 1153 - 4º Piso  
Santa Fe (3000) Santa Fe  
Tel. (0342) 4571980/4506800 INT. 2270  
Email: [destad\\_educ@santafe.gov.ar](mailto:destad_educ@santafe.gov.ar)  
[destad\\_educ@yahoo.com.ar](mailto:destad_educ@yahoo.com.ar)

# INDICE GENERAL

## Introducción

Sistema de Información Educativa	2
Funciones y responsabilidades asignadas en los Sistemas de Información Educativa	2
Resolución del Consejo Federal de Educación	2
Resolución del Ministerio de Educación de la Provincia de Santa Fe	3
Sistema Educativo	4
Distribución Geográfica	5
Consideraciones Generales y Metodológicas	6

## Glosario

Definiciones Básicas para la producción de Estadísticas Educativas	10
--	----

## Establecimientos

2.1 Por Tipo de Establecimiento, según Tipo de Educación y Nivel Educativo	16
2.1.a Por Sector Educativo y Tipo de Establecimiento, según Tipo de Educación y Nivel Educativo	16
2.2.1 Educación Común por Nivel Educativo y Tipo de Establecimiento, según Región	17
2.2.2 Educación de Adultos, Especial, Artística y No Formal por Nivel Educativo y Tipo de Establecimiento, según Región	18
2.3.1 Educación Común por Nivel Educativo y Tipo de Establecimiento, según Nodo	19
2.3.1.a Educación Común por Nivel Educativo y Tipo de Establecimiento, según Sector Educativo y Nodo	19
2.3.2 Educación de Adultos, Especial, Artística y No Formal por Nivel Educativo y Tipo de Establecimiento, según Nodo	20
2.3.2.a Educación de Adultos, Especial, Artística y No Formal por Nivel Educativo y Tipo de Establ., según Sector Educativo y Nodo	20

## Alumnos

3.1 Por Género y Tipo de Sección, según Tipo de Educación y Nivel Educativo	22
3.1.a Por Sector Educativo, Género y Tipo de Sección, según Tipo de Educación y Nivel Educativo	23
3.2.1 Educación Común por Nivel Educativo y Género, según Región	24
3.2.2 Educación de Adultos por Nivel Educativo y Género, según Región	25
3.2.3 Educación Especial por Nivel Educativo y Género, según Región	25
3.2.4 Educación Artística por Nivel Educativo y Género, según Región	26
3.2.5 Educación No Formal por Nivel Educativo y Género, según Región	26
3.3.1 Educación Común por Nivel Educativo y Género, según Nodo	27
3.3.1.a Educación Común por Nivel Educativo y Género, según Sector Educativo y Nodo	27
3.3.2 Educación de Adultos por Nivel Educativo y Género, según Nodo	28
3.3.2.a Educación de Adultos por Nivel Educativo y Género, según Sector Educativo y Nodo	28
3.3.3 Educación Especial por Nivel Educativo y Género, según Nodo	29
3.3.3.a Educación Especial por Nivel Educativo y Género, según Sector Educativo y Nodo	29
3.3.4 Educación Artística por Nivel Educativo y Género, según Nodo	30
3.3.4.a Educación Artística por Nivel Educativo y Género, según Sector Educativo y Nodo	30
3.3.5 Educación No Formal por Nivel Educativo y Género, según Nodo	31
3.3.5.a Educación No Formal por Nivel Educativo y Género, según Sector Educativo y Nodo	31

## Alumnos por Año de Estudio

4.a.1 Educación Común del Nivel Inicial por Año de Estudio según Región Educativa	34
4.a.2 Educación Común del Nivel Inicial por Año de Estudio según Nodo	35
4.a.2.1 Educación Común del Nivel Inicial por Sector Educativo y Año de Estudio según Nodo	35
4.a.2.2 Educación Común del Nivel Inicial por Año de Estudio y Género según Sector Educativo y Nodo	35
4.b.1 Educación Común del Nivel Primario por Año de Estudio según Región Educativa	36
4.b.2 Educación Común del Nivel Primario por Año de Estudio según Nodo	37
4.b.2.1 Educación Común del Nivel Primario por Sector Educativo y Año de Estudio según Nodo	37
4.b.2.2 Educación Común del Nivel Primario por Año de Estudio y Género según Sector Educativo y Nodo	37
4.c.1 Educación Común del Nivel Secundario por Año de Estudio según Región Educativa	38
4.c.2 Educación Común del Nivel Secundario por Año de Estudio según Nodo	39
4.c.2.1 Educación Común del Nivel Secundario por Sector Educativo y Año de Estudio según Nodo	39
4.c.2.2 Educación Común del Nivel Secundario por Año de Estudio y Género según Sector Educativo y Nodo	39

## Figuras

1 Regiones Educativas	5
2 Zonas Educativas	5
3 Nodos	5

## Gráficos

1 Establecimientos por Tipo de Educación	16
2 Establecimientos de Educación Común por Región/Zona	17
3 Establecimientos de Educación Común por Nivel Educativo y Ámbito	17
4 Establecimientos de Educación de Adultos, Especial, Artística y No Formal por Región/Zona	18
5 Establecimientos de Educación de Adultos, Especial, Artística y No Formal por Ámbito	18
6 Establecimientos de Educación Común por Nodo	19

7 Establecimientos de Educación de Adultos, Especial, Artística y No Formal por Nodo	20
8 Alumnos por Tipo de Educación	22
9 Alumnos de Educación Común por Región/Zona	24
10 Alumnos de Educación Común por Nivel Educativo y Ámbito	24
11 Alumnos de Educación Común de los Ciclos Lectivos 2009 y 2010 por Nodo	27
12 Alumnos de Educación de Adultos de los Ciclos Lectivos 2009 y 2010 por Nodo	28
13 Alumnos de Educación Especial de los Ciclos Lectivos 2009 y 2010 por Nodo	29
14 Alumnos de Educación Artística de los Ciclos Lectivos 2009 y 2010 por Nodo	30
15 Alumnos de Educación No Formal de los Ciclos Lectivos 2009 y 2010 por Nodo	31
16 Alumnos de Educación Común del Nivel Inicial por Año de Estudio y Género	34
17 Alumnos de Educación Común del Nivel Primario por Año de Estudio y Género	36
18 Alumnos de Educación Común del Nivel Secundario por Año de Estudio y Género	38

# Introducción

La información estadística sobre el Sistema Educativo constituye un elemento básico para la toma de decisiones de política en el sector ya que permite disponer de indicadores adecuados y confiables para los distintos niveles de gestión de cada una de las jurisdicciones provinciales y en el nivel nacional.

La disponibilidad de datos estadísticos que den cuenta de la situación y dinámica del Sistema Educativo, es imprescindible para la planificación de la implementación y seguimientos de las Leyes de Finamiento Educativo, Educación Técnico Profesional y Educación Nacional.

El Sistema Federal de Información Educativa fue creado por la Resolución N° 48/95 del Consejo Federal de Educación (CFE) que posteriormente, por Resolución CFE N° 92/09, aprobó los "CRITERIOS Y ACCIONES QUE RIGEN EL FUNCIONAMIENTO DEL SISTEMA FEDERAL DE INFORMACIÓN EDUCATIVA", con el objeto de garantizar a través de todas las áreas de estadística educativa jurisdiccionales la disponibilidad de información homogénea y comparable para todo el ámbito nacional, ampliando sus competencias de acuerdo a las actuales necesidades.

El Sistema Federal de Información Educativa está basado principalmente en el Relevamiento Anual (RA), operativo de carácter censal cuya unidad de relevamiento y análisis son las unidades educativas y que recoge, al 30 de abril de cada año, la información consolidada a nivel nacional sobre las principales variables del sistema educativo.

La implementación del relevamiento se ajusta a un glosario, criterios metodológicos y procedimientos comunes que aseguran la comparabilidad de datos en adecuadas condiciones de cobertura y calidad.

El objetivo principal es disponer de datos confiables, y oportunos acerca del Sistema Educativo, que permitan planificar, monitorear y evaluar los objetivos y metas planteadas desde la gestión educativa nacional y provincial.

El RA constituye la única fuente oficial de información a nivel nacional para la descripción y conocimiento del funcionamiento y la dinámica del Sistema educativo.

La red está conformada por las áreas de estadística jurisdiccionales (Unidades de Estadística Educativa).

En la Provincia de Santa Fe, las bases consistidas del RA que se remiten a Nación, se elaboran a partir de los datos que se obtienen de los "Sistemas de Gestión" en establecimientos educativos de la Jurisdicción.

Estos Sistema permiten a las instituciones escolares la generación de la información necesaria para conformar los requerimientos nacionales, como asimismo realizar la mayoría de las tareas administrativas y educativas que le competen para su normal desarrollo.

Mediante la Resolución N° 1.804 del Ministerio de Educación de la Provincia de Santa Fe, el Ministerio entiende a tales sistemas como la única fuente de Relevamiento de datos que éste establezca como necesario y estratégicos, y establece las responsabilidades que las áreas involucradas en los procesos de construcción de los "Sistemas de Gestión" deben asumir para garantizar la conformación de datos confiables y oportunos.

## Funciones y responsabilidades asignadas en los Sistemas de Información Educativa

### [Resolución del Consejo Federal de Educación N° 923/09](#)

### [Responsabilidades de las Unidades Estadísticas Jurisdiccionales](#)

Las Unidades de Estadística educativa otorgarán la Clave única de Establecimiento (CUE) a toda institución reconocida oficialmente y serán responsables del mantenimiento y constante actualización del Archivo Maestro de Establecimientos.

Serán responsables de la recolección, consistencia, procesamiento y difusión de la información proveniente del RA.

Adoptarán las definiciones operacionales establecidas en el glosario y las actualizaciones que en el futuro sean consensuadas en las reuniones nacionales de la RedFIE.



Instrumentarán las medidas necesarias para remitir las bases con la información relevada a la DINIECE en el plazo acordado, fijado inicialmente al 30 de septiembre de cada año, con una cobertura esperada del 100%, pero no menor al 95% de los establecimientos en cada una de las modalidades, niveles y sectores educativos.

Pondrán en marcha diferentes estrategias para mejorar de manera permanente la cobertura y la calidad de la información relevada.

Coordinará la producción, análisis y difusión de información estadística georeferenciada a partir de mapas educativos provinciales.

Difundirán la información relevada cumpliendo los requisitos de acceso y confidencialidad de la información de acuerdo a la normativa vigente.

Generarán mecanismos de formación, intercambio y actualización de los recursos técnicos y profesionales necesarios para que las tareas de producción y análisis de información estadística estén en línea con los avances conceptuales, metodológicos y tecnológicos, de este campo de trabajo.

### [Resolución del Ministerio de Educación de la Provincia de Santa Fe Nº 1804/09](#) [Responsabilidades a asumir para garantizar la conformación de datos confiables y oportunos en los procesos de los denominados "SISTEMAS DE GESTIÓN"](#)

#### **Sectorial Informática:**

- Realizar los Desarrollos en los Sistemas que permitan mantener la vigencia de las versiones existentes e incorporar los nuevos requerimientos de información que se presenten.
- Realizar los procedimientos informáticos necesarios para el registro de la información generada por los establecimientos educativos.
- Proveer a la Dirección General de Información y Evaluación Educativa los accesos a la información solo en formato de consulta.
- Garantizar la ejecución de procedimientos informáticos que permitan la publicación de los datos en el iSIEME.

#### **Dirección General de Información y Evaluación Educativa:**

- Verificar la información generada por los Establecimientos Educativos a través de los Sistemas de Gestión y procesadas por Sectorial Informática con la finalidad de detectar inconsistencias que incidan sustancialmente en la calidad de los datos.
- Establecer criterios claros y documentados para realizar el análisis de los datos.
- Solicitar a la Dirección General de Planificación y Coordinación de Proyectos a través de su Mesa de Orientación y Servicios la corrección de aquellos datos que habiendo sido analizados indiquen que los Establecimientos Educativos incurrieron en inconsistencias.
- Atender todos los requerimientos de información solicitados por áreas internas o externas del Ministerio de Educación que se construyan con la información proveniente de los Sistemas.
- Procurar los informes estadísticos básicos para la gestión de políticas educativas.
- Generar de manera permanente nuevos reportes de información que contribuyan a mejorar la calidad de la gestión educativa.
- Sugerir o solicitar ajustes o modificaciones e la información que considere necesarios para cumplimentar los requerimientos tanto provinciales como nacionales.

#### **Dir. General de Planificación y Coordinación de Proyectos. Mesa de Orientación y Servicios:**

- Realizar un seguimiento sistemático y sostenido de todos los Establecimientos Educativos para procurar el registro de la información en los plazos convenidos.
- Solicitar la generación de reportes a la Sectorial Informática que contribuyan a la concreción del punto anterior.
- Recibir las solicitudes de la Dirección General de Información y Evaluación Educativa que impliquen coordinar con los Establecimientos Educativos la corrección o modificación de datos.
- Proponer en función de los requerimientos consultas o reclamos que planteen los Establecimientos Educativos mejoras en el proceso de gestión de la información o en los sistemas informáticos.

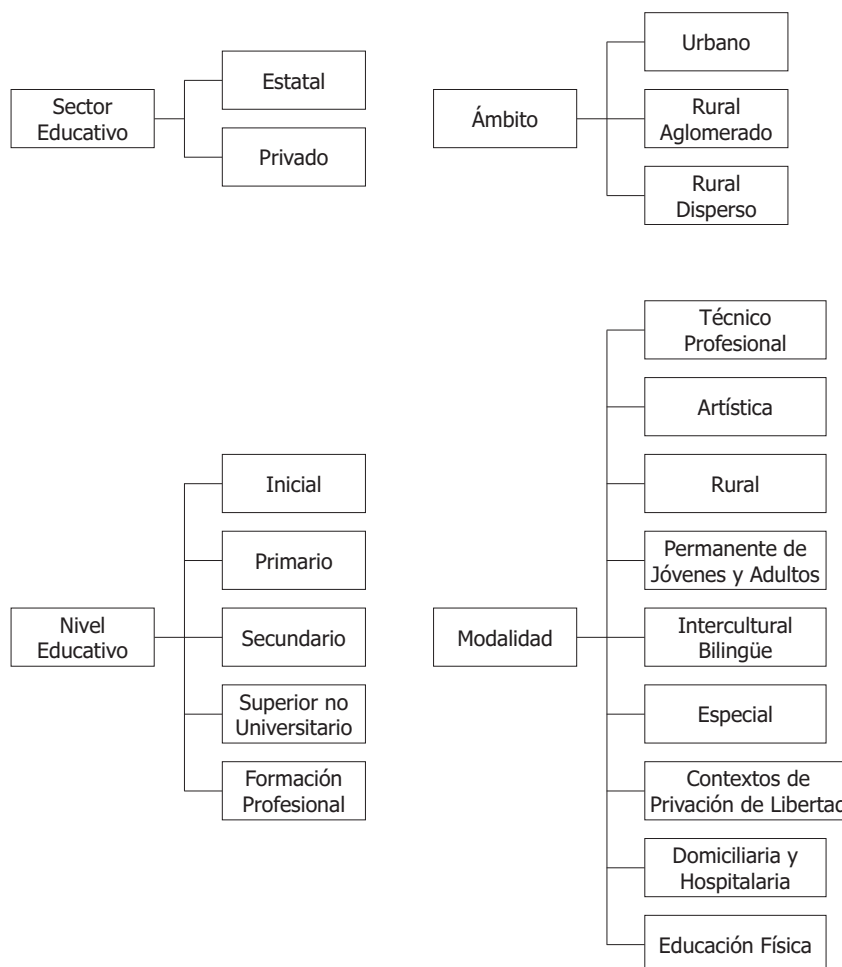
El Sistema Educativo Provincial, integrado al Sistema Educativo Nacional, con particularidades propias emergentes del federalismo, está constituido por cuatro Niveles y Modalidades.

Los Niveles son tramos del sistema educativo que acreditan y certifican el proceso educativo organizado en función de las características psicosociales del sujeto con relación a la infancia, a la adolescencia, a la juventud y a la adultez. Los niveles que conforman el sistema educativo son: Inicial, Primario, Secundario y Superior no Universitario.

A los efectos de la Ley Nacional Nº 26.206, constituyen modalidades del Sistema Educativo aquellas opciones organizativas y/o curriculares de la educación común, dentro de uno o más Niveles Educativos, que procuran dar respuesta a requerimientos específicos de formación y atender particularidades de carácter permanente o temporal, personales y/o contextuales, con el propósito de garantizar la igualdad en el derecho a la educación y cumplir con las exigencias legales, técnicas y pedagógicas de los diferentes niveles educativos. Son: Técnico Profesional, Artística, Especial, Educación Permanente de Jóvenes y Adultos, Rural, Intercultural Bilingüe, Educación en Contexto de Privación de Libertad, Hospitalaria y Domiciliaria y Educación Física.

Según la ley, las jurisdicciones podrán definir, con carácter excepcional, otras modalidades de la educación común, cuando requerimientos específicos de carácter permanente y contextual así lo justifiquen.

En forma esquemática puede representarse del siguiente modo:



# DISTRIBUCIÓN GEOGRÁFICA **Introducción**

En materia de distribución geográfica de la gestión educativa en sus aspectos administrativos y pedagógicos, el Decreto N° 3.667 de fecha 14/12/1994, crea las Direcciones Regionales de Educación y Cultura - Regiones I a IX-; deja sin efecto en el Decreto N° 456/86 la delimitación de las Regiones de Supervisión Escolar - conforme sus Anexos II y III-, extendidas en sistema de desconcentración y autonomía regional de gestión en el ámbito del Ministerio de Educación mediante Decreto N° 3.176/92, en el marco normativo de su similar N° 2.238/92; y reglamenta.

Asimismo, el Servicio Provincial de Enseñanza Privada se encuentra geodésicamente separado en dos zonas: Norte y Sur.

En virtud de ello, la conformación de las Regiones (para el sector estatal) y las Zonas (para el sector privado) se observa en el Mapa Educativo como lo muestran las figuras 1 y 2:

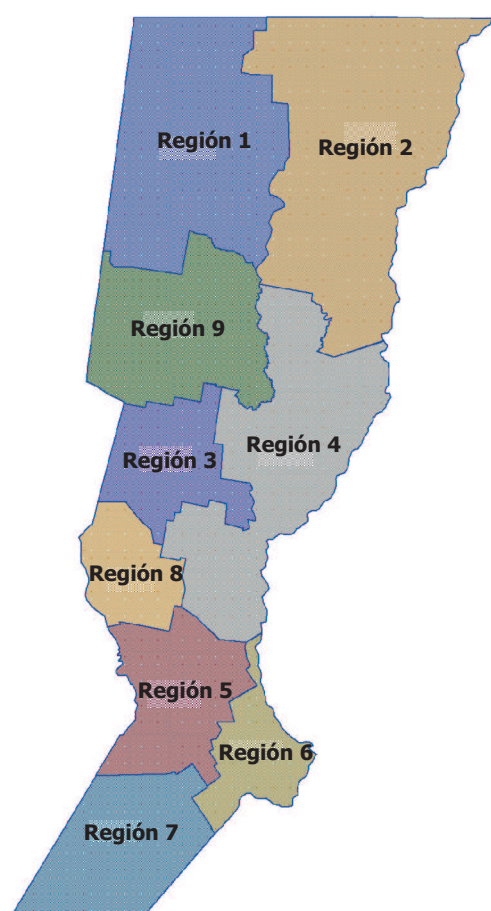


Fig. 1 - Regiones Educativas

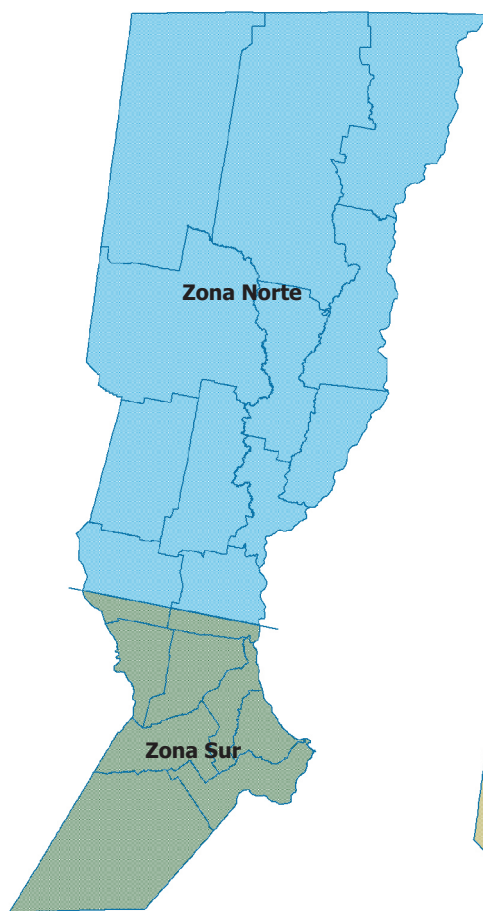


Fig. 2 - Zonas Educativas

Atento a la nueva organización territorial, como lo muestra la figura 3, se conformó a la Provincia en cinco regiones que confluyen en cinco nodos o núcleos referenciados en las ciudades de Reconquista, Rafaela, Santa Fe, Rosario y Venado Tuerto.

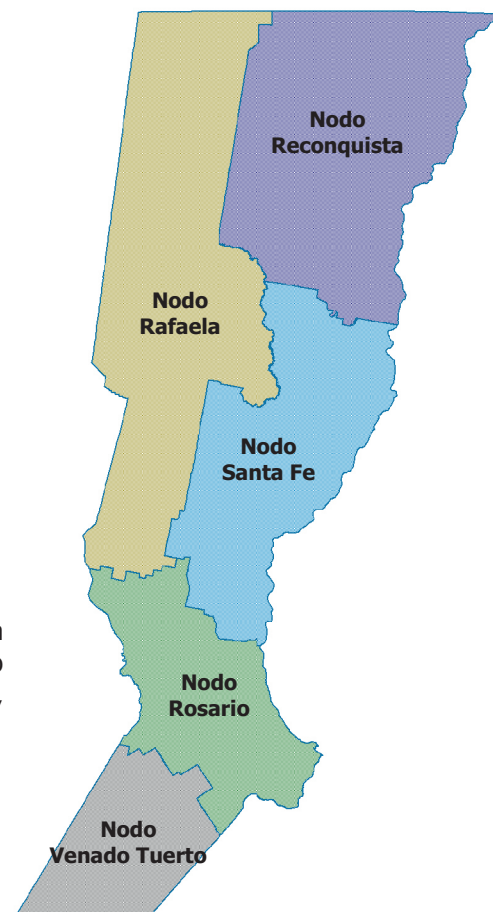


Fig. 3 - Nodos

La información Estadística sobre el Sistema Educativo constituye un elemento básico para la toma de decisiones en los distintos niveles de gestión.

Desde el año 2010, la información del Ministerio de Educación de la Provincia de Santa Fe sobre los Establecimientos Educativos de todos los niveles y modalidades de la Jurisdicción, se obtiene a través del "Sistema de Gestión Escolar".

La implementación del "Sistema de Gestión Escolar" implica cambios fundamentales en la cultura de trabajo y de relevamiento de información en los Establecimientos, ya que permite disponer de datos confiables, oportunos y actualizados sobre el Sistema Educativo. Estos insumos son indispensables al momento de planificar, monitorear y evaluar los objetivos y metas de la Política Educativa y sus indicadores de gestión.

La responsabilidad primaria de las escuelas de concretar la oferta educativa y brindar la información que de allí emana, se enlaza de esta forma, con la toma de decisiones al nivel que corresponda, fortaleciendo el verdadero concepto de Sistema Educativo.

En el "Sistema de Gestión Escolar" la información se elabora desde el dato nominal del alumno (esto es nombre, apellido y documento de identidad), siendo la unidad de análisis el Establecimiento Educativo.

La diferencia fundamental entre el "Sistema de Gestión Escolar" y el "Sistema de Recolección de datos a través de los Cuadernillos de la Red Federal de Información Educativa" (autoadministrado) que se utilizó hasta el Ciclo Lectivo 2009 inclusive, reside en la metodología de construcción de las estadísticas educativas.

En el "Sistema de Gestión Escolar", los totales de las variables Alumnos, Secciones, Divisiones, según las diferentes desagregaciones (Nodo, Región, Sector, Localidad, Tipo de Educación y Nivel, ámbito, etc) resultan de sumar datos nominales (nombre, apellido, DNI.), mientras que en el Relevamiento Anual (RA) los Directores debían declarar sólo el número total de alumnos matriculados según diferentes atributos (promovidos, repitentes, bajas sin pase, etc.) y desagregaciones (Niveles, Secciones/Divisiones, edades), con corte al 30 de abril. Por ejemplo, si se quisiera obtener el total de alumnos promovidos de nivel primario, el "Sistema de gestión Escolar" suma todos los alumnos registrados con nombre y apellido que cumplan esa condición (promovidos, de nivel primario), mientras que con el Relevamiento Anual (RA) se llegaba a esa información sumando el dato numérico que cada Director de escuela primaria hubiera declarado como promovidos en su establecimiento.

Al no consignarse con nombre y apellido, los datos obtenidos del Relevamiento Anual (RA), podían incluir alumnos inscriptos en más de un Establecimiento, (sobre todo en el ingreso a los diferentes Niveles Educativos) generando la duplicación involuntaria de registros por no disponerse la posibilidad de validar la información nominal entre instituciones.

El hecho de que en el "Sistema de Gestión Escolar", la información de la Unidad de Análisis (la escuela) se construya a partir del dato nominal del alumno, permite que el Sistema conserve su trayectoria educativa, no sólo en la institución a la que asiste, sino de todas aquellas por donde ha transitado a lo largo de su historia de estudiante.

La veracidad del dato radica en los controles de consistencia que se aplican permanentemente a la información cargada por la Escuela.

Esta metodología nos permite saber con certeza quiénes se encuentran en el Sistema Educativo y sus trayectos (repetencia, cambio de establecimiento, abandono, discontinuidad en los estudios), en cualquiera de los Niveles y Modalidades de la Educación Estatal o Privada. Brinda también la posibilidad de identificar necesidades pedagógicas, de infraestructura u otra naturaleza, administrar becas y diseñar políticas orientadas a dar respuesta a esas realidades en la coyuntura, el mediano y el largo plazo.

A los efectos de la interpretación del Anuario que presentamos, es importante aclarar que, comparando datos entre los dos sistemas de información (el actual y el RA), la matrícula relevada con anterioridad al 2010 podría contener una sobreestimación entre el 4 y 5%.

Esto es más acentuado en secundaria, donde frecuentemente los padres toman la prevención de inscribir a sus hijos en más de un establecimiento.

Actualmente el tema está siendo objeto de observación, bajo la hipótesis que la doble matriculación y la no rigurosidad con que se consignaban otros indicadores (abandono, pases) de años anteriores al 2010, oculta un aumento de matrícula aproximado al 5 % en el Total Provincial del Nivel Secundario.

Esta situación podría explicarse en el marco de una cultura de la información en la que las instituciones educativas no acostumbraban a depurar sus registros con regularidad, lo que redundaba en omisiones respecto de los alumnos que cambiaron de institución o interrumpieron sus estudios.

En ese sentido, es importante consignar que las políticas de ajuste que en años anteriores aplicó el neoliberalismo sobre el Sistema Educativo de nuestra provincia, suprimiendo cargos frente a la baja de matrícula sin accionar sobre las causas del fenómeno para evitar el desgranamiento, dieron como resultado una actitud esquivada de las instituciones educativas respecto a habilitar la información requerida por las áreas centrales. Actitud que se ha revertido merced al trabajo de concientización y la confianza construida con la comunidad educativa en los últimos tres años.

La Provincia de Santa Fe es la única Jurisdicción que ha desarrollado completamente esta nueva metodología de relevamiento y análisis de la información, anticipándose a la política que en el mismo sentido impulsa el Gobierno Nacional, lo cual ha permitido implementar con mayor celeridad y eficacia el "Sistema de Resguardo de Títulos y Certificaciones" que rige en todo el país desde 2010.

Para materializar esta modalidad de registro de la información, desde 2008 a la fecha y con presupuesto provincial, se brindó conectividad, se proveyó de equipamiento informático y se capacitó al personal de todas las escuelas del territorio. Esto incluye la instalación de 85 antenas satelitales para la cobertura en zona rural.

El "Sistema de Gestión Escolar" reduce sustantivamente la carga burocrática sobre las escuelas, les ofrece un insumo para su propia planificación institucional y del aula, y contribuye al diseño de políticas centrales que orientan la ejecución del presupuesto de manera equitativa, justa y oportuna, garantizando el derecho a la educación de todos los niños, niñas, jóvenes y adultos de la Provincia de Santa Fe.



# Glosario

a

**Alumno** Beneficiario directo de los servicios educativos, sujeto del proceso de enseñanza-aprendizaje-evaluación.

**Alumno Matriculado** Persona registrada de acuerdo a las normas pedagógicas y administrativas vigentes en una unidad educativa para recibir una enseñanza sistemática. Se puede denominar también alumno inscripto o alumno registrado. Una misma persona puede estar matriculada en varios servicios educativos.

**Año de Estudio/Grado/Sala** Es cada una de las unidades de organización de enseñanza-aprendizaje en que se divide un nivel o un ciclo, según criterios vinculados con objetivos, secuenciación de contenidos y normas de acreditación.

d

**Dependencia** Es la jurisdicción, según la organización institucional del país, que reglamenta y supervisa los establecimientos educativos, tanto privados como estatales. Se clasifica en: nacional, provincial y municipal.

e

**Edad teórica** Se denomina así a la correspondencia entre edad y año de estudio/grado, asumiendo que el inicio a primer grado de Primaria se realiza a los 6 años de edad normativa y así sucesivamente para el resto de los años de Primaria y Secundaria. La edad normativa corresponde calcularla al 30 de junio.

**Edificio** Es la unidad física donde un establecimiento desarrolla sus actividades educativas. Puede tratarse de un edificio único o de un conjunto edilicio. Abarca las características del terreno y de la edificación. Puede albergar uno o más establecimientos que funcionen en el mismo turno o en turnos diferentes, que ofrezcan educación para un mismo nivel o para niveles distintos. Típicamente, el edificio cuenta con un área pedagógica (constituida por una o más aulas; puede también tener talleres, laboratorios, centros de recursos, etc.), un área de gobierno (espacio para el docente/director; puede contar también con dirección, secretaría, preceptoría, etc.), un área de servicios (compuesta por sanitarios para alumnos y para docentes) y un área de recreación (compuesta como mínimo por un patio o galería, puede además incluir SUM, cancha deportiva, etc.).

**Educación Formal** Es aquella que permite la movilidad vertical de los alumnos, esto es, acredita para continuar los estudios en el año/ciclo/nivel siguiente. También permite la movilidad horizontal, es decir, ofrece la posibilidad de continuar el proceso en un nivel en un tipo de educación determinado, en otro tipo de educación (por ejemplo, un alumno de Secundario Común que ha excedido el límite de edad para este tipo de educación, puede continuar dicho nivel en Educación de Adultos). Asimismo, se rige por normas que acreditan los estudios tanto en el plano nacional como en el internacional.

**Educación No Formal** Es aquella que complementa, amplía y/o satisface las necesidades educativas no atendidas o cubiertas por la educación formal, de manera simultánea o no, respecto de las ofertas educativas formales. Cada servicio de la educación no formal puede tener su propia jerarquización y secuenciación independiente de la educación formal como así también de otros servicios de la educación formal como así también de otros servicios de la educación no formal. Está integrada por Pre-talleres, Talleres, Alfabetización, Formación Profesional/Capacitación Laboral, Cursos, Servicios Complementarios, Jardines maternas, Colonias educativas, Apoyo educativo.

**Establecimiento Educativo** Es la unidad institucional donde se organiza la oferta educativa, cuya creación o autorización se registra bajo un acto administrativo -ley, decreto, resolución o disposición. Existe en él una autoridad máxima como responsable pedagógico-administrativo, con una planta funcional asignada, para impartir educación a un grupo de alumnos. El establecimiento constituye la unidad organizacional que contiene en su interior a la/s unidades educativas, las cuales forman parte del establecimiento y se corresponden con cada uno de los niveles de enseñanza para los cuales se imparte educación. Un establecimiento puede funcionar en una o en varias localizaciones geográficas. En caso de ser varias, se compone de:



- SEDE: localización donde cumple sus funciones la máxima autoridad pedagógica-administrativa del establecimiento; la sede puede no tener alumnos.

- ANEXO: localización donde funciona una sección o grupo de secciones que depende pedagógica y administrativamente de una localización sede y funciona en otro lugar geográfico.

## Estimulación Temprana

Atención que se brinda desde el nacimiento hasta la incorporación del niño al nivel inicial en la educación especial (generalmente hasta los 3 años, aproximadamente).



## Modalidad - Orientación

Son formas de organización escolar y curricular específicas al interior de los niveles de enseñanza que procuran dar respuesta a las características y/o potencialidades, necesidades y/o intereses de formación específica y particularidades del entorno de la población que atiende con el propósito de garantizar la igualdad en el derecho a la educación y cumplir con las exigencias legales, técnicas y pedagógicas de cada uno de los niveles de enseñanza. Se distinguen en modalidades específicas y modalidades dependientes (o complementarias).

- MODALIDADES EDUCATIVAS ESPECÍFICAS. Son aquéllas organizadas en función de las características y/o potencialidades del sujeto de aprendizaje y presentan la particularidad de definir universos mutuamente excluyentes.

1. Modalidad común: Destinada a la mayor parte de la población. Cumple con el objetivo de lograr que la población escolarizada adquiera los conocimientos, las destrezas, capacidades, actitudes y valores que los niveles del sistema educativo prevé en los plazos y en las edades teóricas previstas. La modalidad común está integrada por los siguientes servicios educativos: Inicial, Primario, Secundario, Superior no universitario y Otros servicios educativos (apoyo escolar, talleres de educación artística y capacitación docente).

2. Modalidad especial: Dirigida a la población con discapacidad permanente o temporal con el objeto de asegurar el derecho a la educación en todos los niveles educativos y su inserción social por medio de una formación en los campos artísticos, culturales y del mundo del trabajo. La modalidad especial está integrada por los siguientes servicios educativos: Inicial, Primario, Secundario y Otros servicios educativos (estrategia de integración, talleres de formación profesional).

3. Modalidad jóvenes y adultos: Dirigida a la población que abandonó o nunca accedió a los niveles obligatorios (primario ó secundario) de la educación en la edad establecida reglamentariamente. Abarca los siguientes servicios educativos: Primario, Secundario y Otros servicios educativos (talleres de formación laboral, centros de alfabetización).

- MODALIDADES EDUCATIVAS DEPENDIENTES (O COMPLEMENTARIAS). Están orientadas a las necesidades y/o intereses del sujeto y a las particularidades de su entorno y en este sentido, estas modalidades constituyen atributos de las modalidades específicas.

### a) Necesidades y/o intereses del sujeto

4. Modalidad artística: Destinada a satisfacer los intereses de la matrícula escolar en los distintos lenguajes artísticos (música, danza, artes visuales, plástica, teatro u otras) a través de la formación específica en los siguientes servicios educativos: Inicial, Primario, Secundario y Superior no universitario.

5. Modalidad técnico profesional: Dirigida a la población que requiera una formación en estudios y aprendizajes orientados en áreas ocupacionales específicas. Abarca la formación de personas que se quieran iniciar en una formación básica hacia el mundo laboral y la formación de técnicos medios y técnicos superiores. La modalidad técnico profesional se ofrece en los siguientes servicios educativos: Secundario, Superior no universitario y Formación Profesional.

Definición operativa. Son establecimientos de educación común con modalidad técnico profesional para el nivel secundario, aquellos en cuya denominación de los títulos contenga la palabra "técnico".

### b) Las particularidades del entorno del sujeto

6. Modalidad en contexto de encierro: Dirigida a satisfacer las necesidades específicas de la población en contextos de privación de la libertad (institutos de menores, cárceles u otros locales similares) de los niveles de enseñanza: Inicial (atención educativa de los niños/as menores de 4 años cuyas madres se encuentran en unidades

carcelarias), Primario, Secundario y Superior no universitario.

Definición operativa para los adultos en contexto de encierro. Para las personas en conflicto con la ley se reconocen como unidades educativas con modalidad en contexto de encierro a la oferta que se otorga al interior de una unidad carcelaria identificadas también dentro de la modalidad de jóvenes y adultos.

7. Modalidad Rural: Satisface los siguientes servicios educativos: Inicial, Primario y Secundaria.

Definición operativa. Destinada a garantizar el cumplimiento de la escolaridad obligatoria a través de formas adecuadas a las necesidades y particularidades de la población que habita en zonas rurales. Se implementa en las escuelas que son definidas como rurales según criterios consensuados entre el Ministerio de Educación, Ciencia y Tecnología y las Provincias, en el marco del Consejo Federal de Educación.

8. Modalidad intercultural bilingüe: Atiende a alumnos pertenecientes a pueblos originarios o comunidades indígenas que por cuestiones culturales y/o lingüísticas requieren de un enfoque educativo propio. La modalidad intercultural bilingüe satisface estas particularidades en los siguientes servicios educativos: Inicial, Primario y Secundario.

Definición operativa. Para la discusión se plantean dos criterios: Se contabilizará como unidad educativa con modalidad intercultural bilingüe a aquellas unidades: 1) en cuya matrícula exista alumnos reconocidos como tales y cuyo número conforme una sección (31 alumnos). 2) que tenga matrícula con más del 80% de población reconocida como indígena.

9. Modalidad hospitalaria y domiciliaria: Destinada a la población escolar de los niveles obligatorios que por razones de salud no pueden concurrir con regularidad por un período de 30 días corridos o más. Está integrada por los siguientes niveles educativos: Inicial (sala de 5 años), Primaria y Secundaria.

Definición operativa. Se contabilizan como unidades educativas con modalidad hospitalaria y domiciliaria aquellos cuya oferta educativa se brinde en hospitales o en el domicilio de los alumnos. A modo de transición y para el caso en que el cargo del maestro domiciliario y hospitalario dependa de una planta orgánica de un establecimiento de educación especial o de la Dirección de educación especial, la matrícula que atienda dicho cargo se asignará como anexo del establecimiento/ Dirección de educación especial.

## n

**Niveles de Enseñanza** Son tramos del sistema educativo que acreditan y certifican el proceso educativo organizado en función de las características psicosociales del sujeto con relación a la infancia, a la adolescencia, a la juventud y a la adultez. Los niveles que conforman el sistema educativo son:

- **INICIAL:** Tiene por objeto la socialización temprana que garantice y promueva la calidad de los aprendizajes en etapas posteriores. El nivel inicial constituye una unidad pedagógica destinada a niños/ as desde los 45 días a 5 años siendo obligatorio el último año. Comprende los siguientes servicios educativos: a) Jardines maternos: de 45 días a 2 años de edad inclusive, b) Jardines de infantes: de 3 años a 5 años de edad inclusive.

- **PRIMARIO:** Tiene por objeto la adquisición de competencias básicas, conocimientos, habilidades y valores comunes, imprescindibles para toda la población. Constituye una unidad pedagógica obligatoria para la modalidad común, a partir de los 6 años de edad cumplidos antes del 30 de junio.

- **SECUNDARIO:** Tiene por objeto profundizar el conocimiento en un conjunto de saberes, habilidades y valores en función de las áreas de conocimientos, del mundo social y del trabajo. Constituye una unidad pedagógica obligatoria destinada a adolescentes/ jóvenes que hayan aprobado el nivel primario. Se divide en dos ciclos: a) Ciclo básico: con contenidos curriculares comunes, b) Ciclo orientado: de carácter orientado según las distintas áreas del conocimiento, del mundo social y del trabajo.

- **SUPERIOR:** Tiene por objetivo proporcionar "una formación científica, profesional, humanística y técnica en el más alto nivel, contribuir a la preservación de la cultura nacional, promover la generación y desarrollo del conocimiento en todas sus formas y desarrollar las actitudes y valores que requiere la formación de personas responsables". Es requisito de ingreso para el acceso al nivel superior acreditar el nivel secundario mediante titulación. Comprende los siguientes servicios educativos: a) Institutos de educación superior: Están destinados a la formación y capacitación para el ejercicio de la docencia y a la formación superior de carácter instrumental en las áreas humanísticas, sociales, artísticas y de formación técnico profesional regidos por la Ley 26.058. b) Universidades e Institutos universitarios: tienen por finalidad la formación y capacitación de científicos, profesionales, docentes y técnicos y la promoción, desarrollo y difusión de la investigación científica y tecnológica. Brindan carreras de grados académicos y de posgrados en áreas disciplinarias.

## Sección - División

Es un grupo escolar organizado, formado por alumnos que cursan el mismo o diferentes grados o años de estudio, en el mismo espacio, al mismo tiempo y con el mismo docente o equipo de docentes. La sección puede estar formado por un solo alumno. El término Sección se aplica en los niveles Inicial y Primario para la Enseñanza Común, Especial y de Adultos. Las secciones/divisiones se clasifican en:

- INDEPENDIENTE: las actividades de enseñanza corresponden a un sólo ciclo, grado o etapa y una única modalidad.
- INDEPENDIENTE DE RECUPERACIÓN: conjunto de alumnos que cursan un mismo grado/año de estudio durante todo el año escolar y que debido a sus necesidades y ritmos de aprendizaje requieren una enseñanza personalizada.
- MÚLTIPLE: las actividades de enseñanza corresponden a varios años de estudio.
- MÚLTIPLES DE RECUPERACIÓN: conjunto de alumnos que cursan diferentes grados/años de estudio durante todo el año escolar y que debido a sus necesidades y ritmos de aprendizaje requieren una enseñanza personalizada.
- MIXTA: en el Secundario es el grupo donde las actividades de enseñanza corresponden al mismo año de estudio pero a diferentes orientaciones.

## Sector

Alude a la responsabilidad de la gestión de los servicios educativos.

- ESTATAL: administrados directamente por el Estado.
- PRIVADO: administrados por instituciones o personas particulares. Los establecimientos privados pueden ser no subvencionados o subvencionados por el Estado. Estos últimos reciben aportes financieros para cubrir las remuneraciones de los docentes en forma total o parcial.

## Sistema Educativo

Es el conjunto organizado de servicios y acciones educativas reconocidos por normativa nacional, provincial o municipal que posibilitan el ejercicio al derecho a la educación. El sistema educativo está conformado por los niveles de enseñanza y las modalidades educativas.

## Tipos de Educación

Son las diferentes formas en que se organiza la educación en función de la población a la que se dirigen, definida a partir de la edad de los alumnos, de sus necesidades educativas, o de sus inquietudes o motivaciones. Cada uno de los tipos de educación cuenta con una organización curricular específicamente diseñada, con modalidades pedagógicas particulares y una articulación interna en niveles de complejidad creciente. Los Tipos de Educación son: Común, Especial, Adultos, Artística y Otros, cabe aclarar que en cada tipo de educación pueden existir ofertas educativas formales o no formales.

- EDUCACIÓN COMÚN: Está destinada a la mayor parte de la población. Cumple con el objetivo de lograr que la población escolarizada adquiera los conocimientos, las destrezas, capacidades, actitudes y valores que la estructura del sistema educativo prevé en los plazos y en las edades teóricas previstos. Los contenidos apuntan a la formación general, permitiendo la especialización a medida que el alumno avanza en los niveles educativos. Contiene los siguientes niveles: Inicial, Primario, Secundario y Superior.

- EDUCACIÓN ESPECIAL: Se dirige a las personas con necesidades educativas motivadas por causas de tipo psico-físico y/o social, que requieren atención específica de manera transitoria o permanente. Atendiendo a esta diversidad, sus estrategias de enseñanza se caracterizan por una alta flexibilidad y por tanto variabilidad (sistemas diferentes de organización de contenidos, de evaluación y de acreditación), definidas a partir de la problemática particular que presenten los sujetos. Contiene los siguientes niveles: Inicial, Primario y Secundario.

- EDUCACIÓN DE ADULTOS: Está destinada a jóvenes y adultos que no accedieron o completaron la Educación Primaria y/o Secundaria en los términos previstos y a quienes necesiten desarrollar capacidades técnicas y/o profesionales. Pretende el desarrollo integral, el enriquecimiento y habilidades y la adquisición y/o actualización de conocimientos en áreas específicas, en el marco de la inserción social. Contiene los siguientes niveles: Primario y Secundario.

- EDUCACIÓN ARTÍSTICA: Responde a las necesidades de aquellas personas que a partir de diferentes motivaciones, inquietudes e iniciativas demandan una educación en los diversos campos del arte. Contiene los siguientes niveles: Inicial, Primario, Secundario y Superior.

- OTROS: Incluye aquellos servicios no contemplados en los tipos de educación anteriores. Atienden a los sujetos comprendidos o no, en los otros tipos de educación de la estructura formal o no formal, con la finalidad de enriquecer las ofertas educativas y ofrecer otras acciones de desarrollo y capacitación.



# Establecimientos

# Establecimientos (Sedes y Anexos) por Tipo de Establecimiento, según Tipo de Educación y Nivel Educativo

::Cuadro 2.1

Tipo de Educación	Nivel Educativo	Total	Tipo Establecimiento		
			Sedes	Anexos	Núcleos
unidades					
<b>Total General</b>		<b>4.840</b>	<b>3.547</b>	<b>944</b>	<b>349</b>
Educación Común		3.524	2.828	347	349
	Inicial	639	380	-	259
	Primario	1.821	1.554	267	-
	Secundario	861	713	58	90
	Superior No Universitario	139	120	19	-
	Multinivel (*)	64	61	3	-
Educación Especial		143	140	3	-
Educación de Adultos		827	246	581	-
	Primario	623	96	527	-
	Secundario	204	150	54	-
Educación Artística		15	15	-	-
	Básico	4	4	-	-
	Secundario	1	1	-	-
	Superior No Universitario	9	9	-	-
	Multinivel (*)	1	1	-	-
Educación No Formal		331	318	13	-

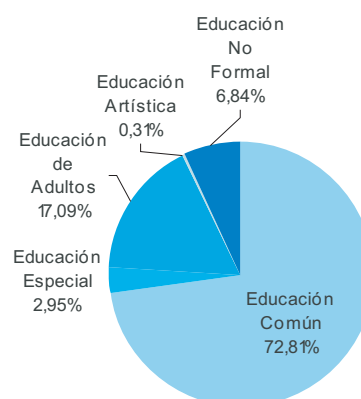


Gráfico 1 - Establecimientos por Tipo de Educación.

En Educación Común en Multinivel (\*) comprende las escuelas Privadas transferidas con Nivel Secundario y Superior, como así también las escuelas Normales y Centros de Nivel Superior transferidos. Las unidades educativas, secciones y alumnos se encuentran incluidos en los niveles correspondientes. Se exceptúan las Escuelas Primarias con secciones de pre-escolar. Estas aclaraciones sirven también para varios cuadros a continuación (2.1.a, 2.2.1, 2.3.1 y 2.3.1.a).

## Cuadro 2.1.a::

### Establecimientos (Sedes y Anexos) por Sector Educativo y Tipo, según Tipo de Educación y Nivel Educativo

Tipo de Educación	Nivel Educativo	Sector Oficial				Sector Privado			
		Total	Tipo Establecimiento			Total	Tipo Establecimiento		
			Sedes	Anexos	Núcleos		Sedes	Anexos	Núcleos
unidades									
<b>Total General</b>		<b>3.961</b>	<b>2.710</b>	<b>913</b>	<b>338</b>	<b>879</b>	<b>837</b>	<b>31</b>	<b>11</b>
Educación Común		2.684	2.029	317	338	840	799	30	11
	Inicial	529	281	-	248	110	99	-	11
	Primario	1.527	1.276	251	-	294	278	16	-
	Secundario	549	408	51	90	312	305	7	-
	Superior No Universitario	53	40	13	-	86	80	6	-
	Multinivel (*)	26	24	2	-	38	37	1	-
Educación Especial		117	114	3	-	26	26	-	-
Educación de Adultos		820	240	580	-	7	6	1	-
	Primario	622	95	527	-	1	1	-	-
	Secundario	198	145	53	-	6	5	1	-
Educación Artística		15	15	-	-	-	-	-	-
	Básico	4	4	-	-	-	-	-	-
	Secundario	1	1	-	-	-	-	-	-
	Superior No Universitario	9	9	-	-	-	-	-	-
	Multinivel (*)	1	1	-	-	-	-	-	-
Educación No Formal		325	312	13	-	6	6	-	-

# Establecimientos (Sedes y Anexos) de Educación Común por Nivel Educativo y Tipo de Establecimiento, según Región Educativa. Sectores Oficial y Privado

:: Cuadro 2.2.1

Región	Educación Común				Nivel Educativo											
					Inicial		Primario		Secundario			Superior No Universitario		Multinivel (*)		
	Total	Tipo Establecimiento			Tipo Establec.		Tipo Establec.		Tipo Establecimiento			Tipo Establec.		Tipo Establec.		
unidades																
	Sedes	Anexos	Núcleos	Sedes	Núcleos	Sedes	Anexos	Sedes	Anexos	Núcleos	Sedes	Anexos	Sedes	Anexos	Sedes	Anexos
<b>Total General</b>	<b>3.524</b>	<b>2.828</b>	<b>347</b>	<b>349</b>	<b>380</b>	<b>259</b>	<b>1.554</b>	<b>267</b>	<b>713</b>	<b>58</b>	<b>90</b>	<b>120</b>	<b>19</b>	<b>61</b>	<b>3</b>	
Total Oficial	2.684	2.029	317	338	281	248	1.276	251	408	51	90	40	13	24	2	
Región I	106	62	38	6	3	4	48	36	10	1	2	1	1	-	-	
Región II	412	300	63	49	20	24	238	46	38	15	25	2	2	2	-	
Región III	272	194	19	59	26	43	138	18	27	-	16	2	1	1	-	
Región IV	551	458	54	39	71	38	271	40	99	8	1	12	4	5	2	
Región V	279	172	51	56	36	45	88	44	41	5	11	3	2	4	-	
Región VI	566	500	26	40	80	28	265	8	132	16	12	16	2	7	-	
Región VII	216	149	21	46	25	45	87	17	32	3	1	2	1	3	-	
Región VIII	112	81	16	15	11	15	55	13	13	3	-	1	-	1	-	
Región IX	170	113	29	28	9	6	86	29	16	-	22	1	-	1	-	
Total Privado	840	799	30	11	99	11	278	16	305	7	-	80	6	37	1	
Zona Norte	363	334	22	7	55	7	108	16	128	2	-	33	4	10	-	
Zona Sur	477	465	8	4	44	4	170	-	177	5	-	47	2	27	1	

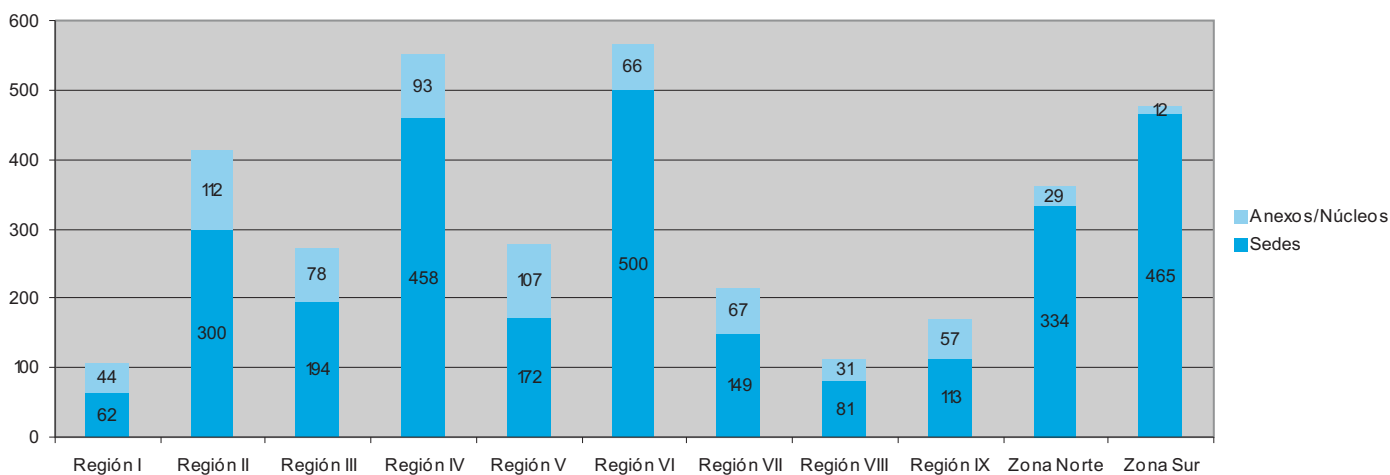
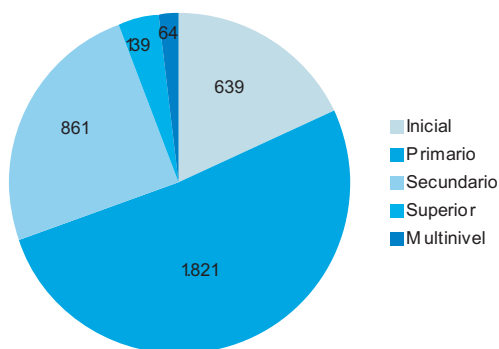


Gráfico 2 - Establecimientos (Sedes y Anexos) de Educación Común por Región/Zona.



Región	Inicial		Primario		Secundario		Superior		Multinivel	
	Urbano	Rural	Urbano	Rural	Urbano	Rural	Urbano	Rural	Urbano	Rural
Región I	7	-	6	78	3	10	2	-	-	-
Región II	44	-	61	223	34	44	5	-	2	-
Región III	32	37	44	112	18	26	3	-	1	-
Región IV	87	23	130	182	79	32	19	-	7	-
Región V	45	36	56	76	35	23	5	-	4	-
Región VI	105	3	222	51	139	24	26	-	7	-
Región VII	42	28	51	53	25	11	3	-	3	-
Región VIII	14	12	20	48	7	9	1	-	1	-
Región IX	12	3	17	98	11	27	1	-	1	-
Zona Norte	60	2	104	20	104	26	36	-	10	1
Zona Sur	48	-	167	3	169	13	48	-	28	1

Gráfico 3 - Establecimientos de Educación Común por Nivel Educativo y Ámbito.

# Establecimientos (Sedes y Anexos) de Educación de Adultos, Especial, Artística y No Formal por Nivel Educativo y Tipo, según Región Educativa. Sectores Oficial y Privado

::Cuadro 2.2.2

Región	Educación de Adultos						Educación Especial			Educación Artística			Educación No Formal			
	Total	Tipo Establec.		Nivel Educativo		Total	Tipo Establec.		Total	Tipo Establec.		Total	Tipo Establec.			
		Sedes	Anexos	Primario	Secundario		Sedes	Anexos		Sedes	Anexos		Sedes	Anexos	Sedes	Anexos
<b>Total General</b>	<b>827</b>	<b>246</b>	<b>581</b>	<b>96</b>	<b>527</b>	<b>150</b>	<b>54</b>	<b>143</b>	<b>140</b>	<b>3</b>	<b>15</b>	<b>15</b>	<b>-</b>	<b>331</b>	<b>318</b>	<b>13</b>
Total Oficial	820	240	580	95	527	145	53	117	114	3	15	15	-	325	312	13
Región I	14	4	10	1	10	3	-	3	3	-	-	-	-	4	4	-
Región II	113	22	91	8	88	14	3	13	13	-	1	1	-	25	23	2
Región III	24	8	16	2	10	6	6	11	11	-	-	-	-	20	20	-
Región IV	201	55	146	22	129	33	17	26	24	2	6	6	-	89	88	1
Región V	51	26	25	9	20	17	5	14	14	-	-	-	-	42	35	7
Región VI	326	93	233	43	221	50	12	28	27	1	8	8	-	104	102	2
Región VII	61	20	41	8	34	12	7	13	13	-	-	-	-	20	19	1
Región VIII	16	7	9	1	8	6	1	6	6	-	-	-	-	12	12	-
Región IX	14	5	9	1	7	4	2	3	3	-	-	-	-	9	9	-
Total Privado	7	6	1	1	-	5	1	26	26	-	-	-	-	6	6	-
Zona Norte	2	2	-	1	-	1	-	7	7	-	-	-	-	4	4	-
Zona Sur	5	4	1	-	-	4	1	19	19	-	-	-	-	2	2	-

unidades

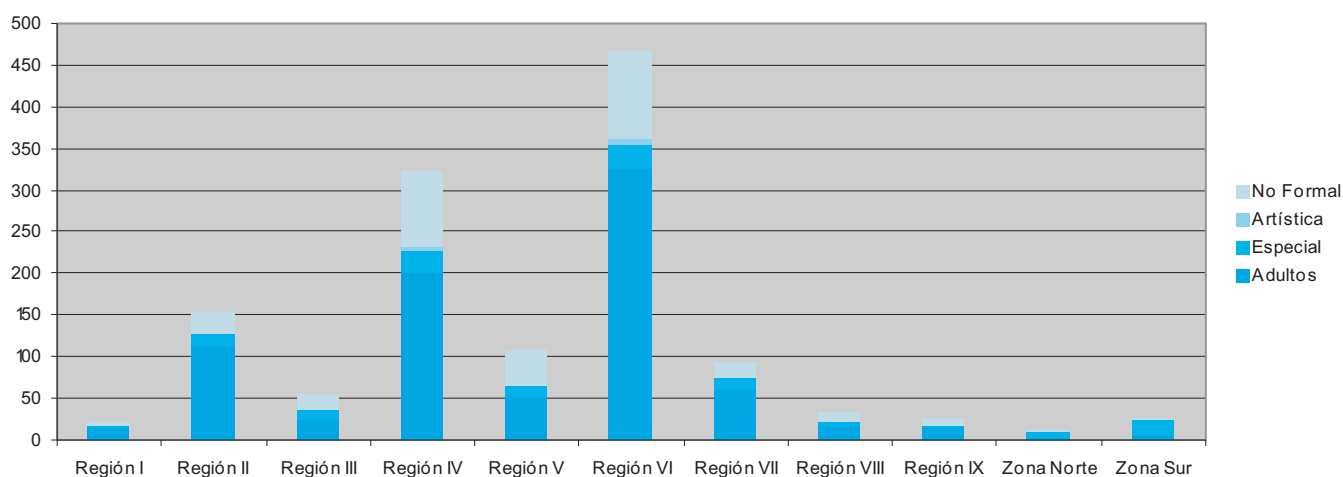


Gráfico 4 - Establecimientos de Educación de Adultos, Especial, Artística y No Formal por Región/Zona.

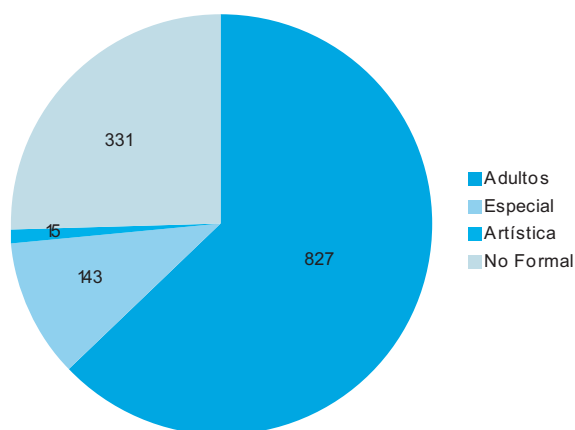


Gráfico 5 - Establecimientos de Educación de Adultos, Especial, Artística y No Formal por Ámbito.

Región	Adultos		Especial		Artística		No Formal	
	Urbano	Rural	Urbano	Rural	Urbano	Rural	Urbano	Rural
Región I	8	6	3	-	-	-	4	-
Región II	88	25	11	2	1	-	25	-
Región III	19	5	11	-	-	-	20	-
Región IV	175	26	26	-	6	-	86	3
Región V	46	5	14	-	-	-	39	3
Región VI	304	22	28	-	8	-	101	3
Región VII	52	9	13	-	-	-	16	4
Región VIII	14	2	6	-	-	-	12	-
Región IX	9	5	3	-	-	-	7	2
Zona Norte	2	-	7	-	-	-	3	1
Zona Sur	5	-	18	1	-	-	2	-



# Establecimientos (Sedes y Anexos) de Educación Común por Nivel Educativo y Tipo de Establecimiento, según Nodo. Sectores Oficial y Privado

::Cuadro 2.3.1

Nodo	Educación Común				Nivel Educativo											
					Inicial		Primario		Secundario			Superior No Universitario		Multinivel (*)		
	Total	Tipo Establecimiento			Tipo Establec.		Tipo Establec.		Tipo Establecimiento			Tipo Establec.		Tipo Establec.		
unidades																
	Sedes	Anexos	Núcleos	Sedes	Núcleos	Sedes	Anexos	Sedes	Anexos	Núcleos	Sedes	Anexos	Sedes	Anexos	Sedes	Anexos
<b>Total General</b>	<b>3.524</b>	<b>2.828</b>	<b>347</b>	<b>349</b>	<b>380</b>	<b>259</b>	<b>1.554</b>	<b>267</b>	<b>713</b>	<b>58</b>	<b>90</b>	<b>120</b>	<b>19</b>	<b>61</b>	<b>3</b>	
Rafaela	575	406	87	82	40	47	274	81	79	3	35	9	3	4	-	
Reconquista	482	358	75	49	26	24	260	57	58	16	25	9	2	5	-	
Santa Fe	869	737	69	63	122	57	387	52	184	9	6	33	6	11	2	
Rosario	1.319	1.118	92	109	158	86	525	57	336	27	23	65	7	34	1	
Venado Tuerto	279	209	24	46	34	45	108	20	56	3	1	4	1	7	-	

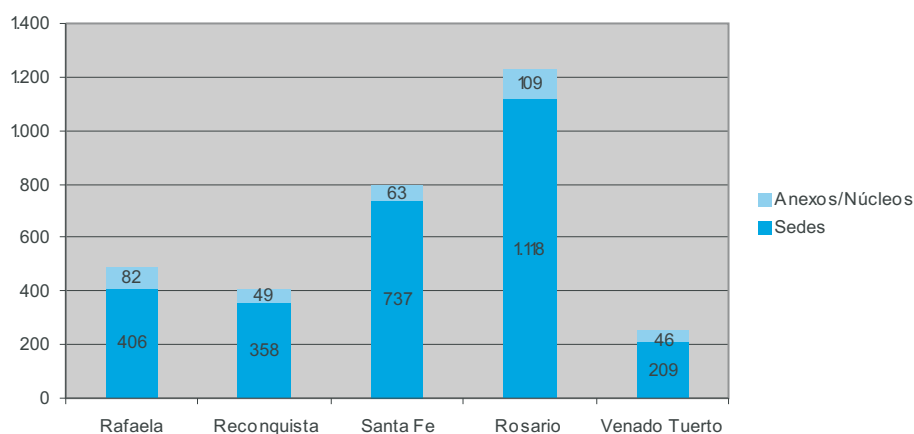


Gráfico 6 - Establecimientos de Educación Común por Nodo.

## Cuadro 2.3.1.a::

### Establecimientos (Sedes y Anexos) de Educación Común por Nivel Educativo y Tipo de Establecimiento, según Sector Educativo y Nodo

Nodo	Educación Común				Nivel Educativo											
					Inicial		Primario		Secundario			Superior No Universitario		Multinivel (*)		
	Total	Tipo Establecimiento			Tipo Establec.		Tipo Establec.		Tipo Establecimiento			Tipo Establec.		Tipo Establec.		
unidades																
	Sedes	Anexos	Núcleos	Sedes	Núcleos	Sedes	Anexos	Sedes	Anexos	Núcleos	Sedes	Anexos	Sedes	Anexos	Sedes	Anexos
<b>Total General</b>	<b>3.524</b>	<b>2.828</b>	<b>347</b>	<b>349</b>	<b>380</b>	<b>259</b>	<b>1.554</b>	<b>267</b>	<b>713</b>	<b>58</b>	<b>90</b>	<b>120</b>	<b>19</b>	<b>61</b>	<b>3</b>	
<b>Total Oficial</b>	<b>2.684</b>	<b>2.029</b>	<b>317</b>	<b>338</b>	<b>281</b>	<b>248</b>	<b>1.276</b>	<b>251</b>	<b>408</b>	<b>51</b>	<b>90</b>	<b>40</b>	<b>13</b>	<b>24</b>	<b>2</b>	
Rafaela	514	348	86	80	33	45	257	81	52	3	35	4	2	2	-	
Reconquista	415	303	63	49	20	24	241	46	38	15	25	2	2	2	-	
Santa Fe	640	521	61	58	81	52	316	47	106	8	6	12	4	6	2	
Rosario	884	696	83	105	118	82	370	57	177	22	23	20	4	11	-	
Venado Tuerto	231	161	24	46	29	45	92	20	35	3	1	2	1	3	-	
<b>Total Privado</b>	<b>840</b>	<b>799</b>	<b>30</b>	<b>11</b>	<b>99</b>	<b>11</b>	<b>278</b>	<b>16</b>	<b>305</b>	<b>7</b>	<b>-</b>	<b>80</b>	<b>6</b>	<b>37</b>	<b>1</b>	
Rafaela	61	58	1	2	7	2	17	-	27	-	-	5	1	2	-	
Reconquista	67	55	12	-	6	-	19	11	20	1	-	7	-	3	-	
Santa Fe	229	216	8	5	41	5	71	5	78	1	-	21	2	5	-	
Rosario	435	422	9	4	40	4	155	-	159	5	-	45	3	23	1	
Venado Tuerto	48	48	-	-	5	-	16	-	21	-	-	2	-	4	-	

# Establecimientos (Sedes y Anexos) de Educación de Adultos, Especial, Artística y No Formal por Nivel Educativo y Tipo, según Nodo. Sectores Oficial y Privado

::Cuadro 2.3.2

Nodo	Educación de Adultos						Educación Especial			Educación Artística			Educación No Formal			
	Total	Tipo Establec.		Nivel Educativo		Total	Tipo Establec.		Total	Tipo Establec.		Total	Tipo Establec.			
		Sedes	Anexos	Primario	Secundario		Sedes	Anexos		Sedes	Anexos		Sedes	Anexos		
<b>Total General</b>	<b>827</b>	<b>246</b>	<b>581</b>	<b>96</b>	<b>527</b>	<b>150</b>	<b>54</b>	<b>143</b>	<b>140</b>	<b>3</b>	<b>15</b>	<b>15</b>	<b>-</b>	<b>331</b>	<b>318</b>	<b>13</b>
Rafaela	58	19	39	3	32	16	7	20	20	-	-	-	-	32	32	-
Reconquista	114	23	91	8	88	15	3	15	15	-	1	1	-	25	23	2
Santa Fe	205	58	147	24	129	34	18	32	30	2	6	6	-	99	98	1
Rosario	382	123	259	53	241	70	18	60	59	1	8	8	-	153	144	9
Venado Tuerto	68	23	45	8	37	15	8	16	16	-	-	-	-	22	21	1

unidades

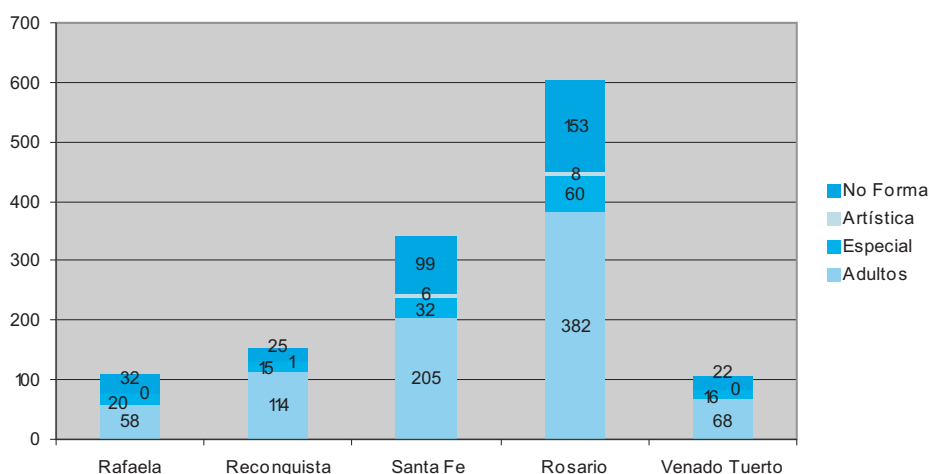


Gráfico 7 - Establecimientos de Educación de Adultos, Especial, Artística y No Formal por Nodo.

## Cuadro 2.3.2.a::

### Establecimientos (Sedes y Anexos) de Educación de Adultos, Especial, Artística y No Formal por Nivel Educativo y Tipo de Establecimiento, según Sector Educativo y Nodo

Nodo	Educación de Adultos						Educación Especial			Educación Artística			Educación No Formal			
	Total	Tipo Establec.		Nivel Educativo		Total	Tipo Establec.		Total	Tipo Establec.		Total	Tipo Establec.			
		Sedes	Anexos	Primario	Secundario		Sedes	Anexos		Sedes	Anexos		Sedes	Anexos		
<b>Total General</b>	<b>827</b>	<b>246</b>	<b>581</b>	<b>96</b>	<b>527</b>	<b>150</b>	<b>54</b>	<b>143</b>	<b>140</b>	<b>3</b>	<b>15</b>	<b>15</b>	<b>-</b>	<b>331</b>	<b>318</b>	<b>13</b>
<b>Total Oficial</b>	<b>820</b>	<b>240</b>	<b>580</b>	<b>95</b>	<b>527</b>	<b>145</b>	<b>53</b>	<b>117</b>	<b>114</b>	<b>3</b>	<b>15</b>	<b>15</b>	<b>-</b>	<b>325</b>	<b>312</b>	<b>13</b>
Rafaela	58	19	39	3	32	16	7	18	18	-	-	-	-	31	31	-
Reconquista	113	22	91	8	88	14	3	13	13	-	1	1	-	25	23	2
Santa Fe	204	57	147	23	129	34	18	29	27	2	6	6	-	96	95	1
Rosario	377	119	258	53	241	66	17	44	43	1	8	8	-	151	142	9
Venado Tuerto	68	23	45	8	37	15	8	13	13	-	-	-	-	22	21	1
<b>Total Privado</b>	<b>7</b>	<b>6</b>	<b>1</b>	<b>1</b>	<b>-</b>	<b>5</b>	<b>1</b>	<b>26</b>	<b>26</b>	<b>-</b>	<b>-</b>	<b>-</b>	<b>-</b>	<b>6</b>	<b>6</b>	<b>-</b>
Rafaela	-	-	-	-	-	-	-	2	2	-	-	-	-	1	1	-
Reconquista	1	1	-	-	-	1	-	2	2	-	-	-	-	-	-	-
Santa Fe	1	1	-	1	-	-	-	3	3	-	-	-	-	3	3	-
Rosario	5	4	1	-	-	4	1	16	16	-	-	-	-	2	2	-
Venado Tuerto	-	-	-	-	-	-	-	3	3	-	-	-	-	-	-	-

# Alumnos

# Alumnos y Secciones/Divisiones por Género y Tipo de Sección, según Tipo de Educación y Nivel Educativo. Sectores Oficial y Privado

:: Cuadro 3.1

Tipo de Educación	Nivel Educativo	Alumnos		Secciones			
		Total	Género		Total	Tipo de Sección	
			Varón	Mujer		Independiente	Múltiple
unidades							
<b>Total General</b>		<b>843.910</b>	<b>409.515</b>	<b>434.395</b>	<b>34.681</b>	<b>31.961</b>	<b>2.720</b>
Educación Común		765.368	374.503	390.865	33.012	30.794	2.218
	Inicial	106.959	54.225	52.734	5.441	4.597	844
	Primario	393.350	201.586	191.764	18.367	17.108	1.259
	Secundario	215.410	102.758	112.652	9.204	9.089	115 (1)
	Superior No Universitario	49.649	15.934	33.715	-	-	-
Educación Artística		4.925	1.969	2.956	-	-	-
	Básico	1.998	1.002	996	-	-	-
	Secundario	416	108	308	-	-	-
	Superior No Universitario	2.511	859	1.652	-	-	-
Educación Especial		7.070	4.236	2.834	-	-	-
	Inicial	545	333	212	-	-	-
	Primario	4.404	2.650	1.754	-	-	-
	Post-Primario	2.121	1.253	868	-	-	-
Educación de Adultos		43.960	19.602	24.358	1.669	1.167	502
	Primario	18.324	7.874	10.450	841	341 (2)	500
	Secundario	25.636	11.728	13.908	828	826	2
Educación No Formal		22.587	9.205	13.382	-	-	-
	Formación Profesional	21.926	8.823	13.103	-	-	-
	Estimulación Temprana	661	382	279	-	-	-

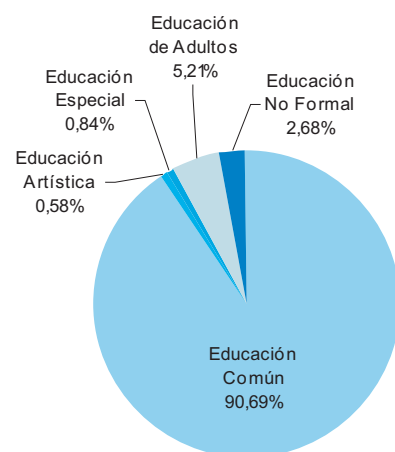


Gráfico 8 - Alumnos por Tipo de Educación.

En el Nivel Secundario (1) se incluyen secciones Mixtas. En estas secciones las actividades de enseñanza corresponden al mismo año de estudio pero a diferentes modalidades.

En Educación de Adultos, en el Nivel Primario (2), se incluyen secciones no graduadas. Las secciones no graduadas responden a una estructura curricular cuya acreditación se realiza por el logro de metas y no por año de estudio/grado.

Estas definiciones y aclaraciones sirven también para el cuadro a continuación (3.1.a).

# Alumnos

## Alumnos y Secciones/Divisiones por Sector Educativo, Género y Tipo de Sección, según Tipo de Educación y Nivel Educativo :: Cuadro 3.1.a

Tipo de Educación	Nivel Educativo	Sector Oficial						Sector Privado					
		Alumnos			Secciones			Alumnos			Secciones		
		Total	Género		Total	Tipo de Sección		Total	Género		Total	Tipo de Sección	
			Varón	Mujer		Independiente	Múltiple		Varón	Mujer		Independiente	Múltiple
unidades						unidades							
<b>Total General</b>		<b>607.107</b>	<b>299.068</b>	<b>308.039</b>	<b>26.337</b>	<b>23.658</b>	<b>2.679</b>	<b>236.803</b>	<b>110.447</b>	<b>126.356</b>	<b>8.344</b>	<b>8.303</b>	<b>41</b>
Educación Común		<b>534.438</b>	<b>267.170</b>	<b>267.268</b>	<b>24.749</b>	<b>22.572</b>	<b>2.177</b>	<b>230.930</b>	<b>107.333</b>	<b>123.597</b>	<b>8.263</b>	<b>8.222</b>	<b>41</b>
	Inicial	70.231	35.911	34.320	3.849	3.029	820	36.728	18.314	18.414	1.592	1.568	24
	Primario	290.058	150.630	139.428	14.446	13.200	1.246	103.292	50.956	52.336	3.921	3.908	13
	Secundario	148.093	73.531	74.562	6.454	6.343	111 (1)	67.317	29.227	38.090	2.750	2.746	4 (1)
	Superior No Universitario	26.056	7.098	18.958	-	-	-	23.593	8.836	14.757	-	-	-
Educación Artística		<b>4.925</b>	<b>1.969</b>	<b>2.956</b>	-	-	-	-	-	-	-	-	-
	Básico	1.998	1.002	996	-	-	-	-	-	-	-	-	-
	Secundario	416	108	308	-	-	-	-	-	-	-	-	-
	Superior No Universitario	2.511	859	1.652	-	-	-	-	-	-	-	-	-
Educación Especial		<b>5.856</b>	<b>3.517</b>	<b>2.339</b>	-	-	-	<b>1.214</b>	<b>719</b>	<b>495</b>	-	-	-
	Inicial	426	269	157	-	-	-	119	64	55	-	-	-
	Primario	3.682	2.211	1.471	-	-	-	722	439	283	-	-	-
	Post-Primario	1.748	1.037	711	-	-	-	373	216	157	-	-	-
Educación de Adultos		<b>41.465</b>	<b>18.263</b>	<b>23.202</b>	<b>1.588</b>	<b>1.086</b>	<b>502</b>	<b>2.495</b>	<b>1.339</b>	<b>1.156</b>	<b>81</b>	<b>81</b>	-
	Primario	18.249	7.838	10.411	837	337 (2)	500	75	36	39	4	4	-
	Secundario	23.216	10.425	12.791	751	749	2	2.420	1.303	1.117	77	77	-
Educación No Formal		<b>20.423</b>	<b>8.149</b>	<b>12.274</b>	-	-	-	<b>2.164</b>	<b>1.056</b>	<b>1.108</b>	-	-	-
	Formación Profesional	19.846	7.816	12.030	-	-	-	2.080	1.007	1.073	-	-	-
	Estimulación Temprana	577	333	244	-	-	-	84	49	35	-	-	-

# Alumnos de Educación Común por Nivel Educativo y Género, según Región Educativa. Sectores Oficial y Privado

:: Cuadro 3.2.1

Región	Educación Común			Nivel Educativo											
	Total	Género		Total	Inicial		Total	Primario		Total	Secundario		Total	Superior No Universitario	
		Varón	Mujer		Varón	Mujer		Varón	Mujer		Varón	Mujer		Varón	Mujer
<b>Total General</b>	<b>765.368</b>	<b>374.503</b>	<b>390.865</b>	<b>106.959</b>	<b>54.225</b>	<b>52.734</b>	<b>393.350</b>	<b>201.586</b>	<b>191.764</b>	<b>215.410</b>	<b>102.758</b>	<b>112.652</b>	<b>49.649</b>	<b>15.934</b>	<b>33.715</b>
Total Oficial	534.438	267.170	267.268	70.231	35.911	34.320	290.058	150.630	139.428	148.093	73.531	74.562	26.056	7.098	18.958
Región I	8.455	4.225	4.230	1.380	711	669	4.961	2.564	2.397	1.987	928	1.059	127	22	105
Región II	56.411	28.521	27.890	6.720	3.400	3.320	32.671	17.060	15.611	14.711	7.448	7.263	2.309	613	1.696
Región III	42.091	20.819	21.272	6.300	3.132	3.168	23.622	12.134	11.488	10.997	5.346	5.651	1.172	207	965
Región IV	127.151	63.711	63.440	16.155	8.316	7.839	67.247	35.119	32.128	36.538	18.356	18.182	7.211	1.920	5.291
Región V	40.133	19.536	20.597	6.745	3.476	3.269	20.244	10.361	9.883	11.483	5.343	6.140	1.661	356	1.305
Región VI	196.654	98.761	97.893	22.768	11.652	11.116	106.286	55.341	50.945	55.868	28.150	27.718	11.732	3.618	8.114
Región VII	34.056	16.810	17.246	5.235	2.710	2.525	18.298	9.463	8.835	9.312	4.424	4.888	1.211	213	998
Región VIII	14.301	7.174	7.127	2.552	1.324	1.228	8.519	4.392	4.127	2.954	1.412	1.542	276	46	230
Región IX	15.186	7.613	7.573	2.376	1.190	1.186	8.210	4.196	4.014	4.243	2.124	2.119	357	103	254
Total Privado	230.930	107.333	123.597	36.728	18.314	18.414	103.292	50.956	52.336	67.317	29.227	38.090	23.593	8.836	14.757
Zona Norte	89.166	40.729	48.437	14.939	7.413	7.526	38.539	18.929	19.610	27.279	11.502	15.777	8.409	2.885	5.524
Zona Sur	141.764	66.604	75.160	21.789	10.901	10.888	64.753	32.027	32.726	40.038	17.725	22.313	15.184	5.951	9.233

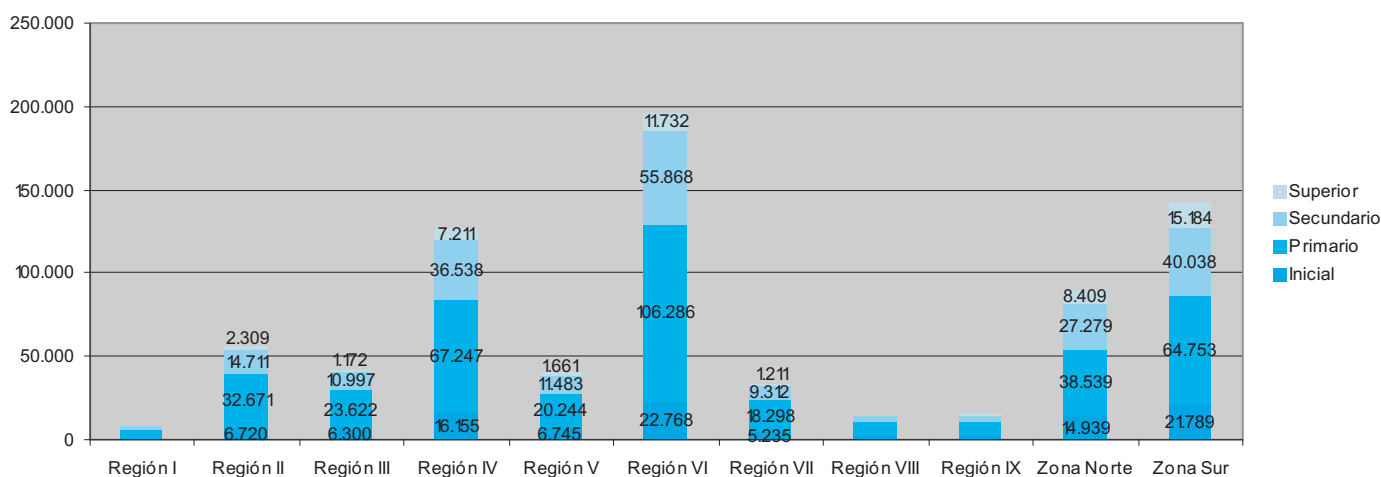
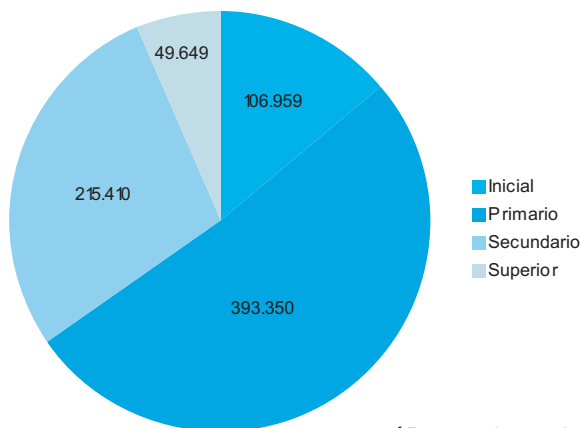


Gráfico 9 - Alumnos de Educación Común por Región/Zona.



Región	Inicial		Primario		Secundario		Superior	
	Urbano	Rural	Urbano	Rural	Urbano	Rural	Urbano	Rural
Región I	979	401	2.883	2.078	1.345	642	127	-
Región II	4.967	1.753	23.895	8.776	11.909	2.802	2.309	-
Región III	4.952	1.348	18.534	5.088	9.412	1.585	1.172	-
Región IV	13.871	2.284	57.345	9.902	33.295	3.243	7.211	-
Región V	6.147	598	17.939	2.305	10.176	1.307	1.661	-
Región VI	21.832	936	102.012	4.274	53.842	2.026	11.732	-
Región VII	4.501	734	15.789	2.509	8.478	834	1.211	-
Región VIII	2.065	487	6.813	1.706	2.410	544	276	-
Región IX	1.550	826	4.976	3.234	3.256	987	357	-
Zona Norte	14.621	318	37.881	658	24.700	2.579	8.361	48
Zona Sur	21.682	107	64.325	428	38.740	1.298	15.164	20

Gráfico 10 - Alumnos de Educación Común por Nivel Educativo y Ámbito.

## Alumnos de Educación de Adultos por Nivel Educativo y Género, según Región Educativa. Sectores Oficial y Privado

::Cuadro 3.2.2

Región	Educación de Adultos			Nivel Educativo					
	Total	Género		Total	Primario		Total	Secundario	
		Varón	Mujer		Varón	Mujer		Varón	Mujer
<b>Total General</b>	<b>43.960</b>	<b>19.602</b>	<b>24.358</b>	<b>18.324</b>	<b>7.874</b>	<b>10.450</b>	<b>25.636</b>	<b>11.728</b>	<b>13.908</b>
Total Oficial	41.465	18.263	23.202	18.249	7.838	10.411	23.216	10.425	12.791
Región I	641	211	430	330	92	238	311	119	192
Región II	5.679	2.190	3.489	2.792	906	1.886	2.887	1.284	1.603
Región III	1.352	628	724	452	224	228	900	404	496
Región IV	10.397	4.756	5.641	4.187	1.898	2.289	6.210	2.858	3.352
Región V	2.644	1.114	1.530	892	427	465	1.752	687	1.065
Región VI	17.032	7.839	9.193	8.295	3.734	4.561	8.737	4.105	4.632
Región VII	2.342	974	1.368	883	406	477	1.459	568	891
Región VIII	806	319	487	233	88	145	573	231	342
Región IX	572	232	340	185	63	122	387	169	218
Total Privado	2.495	1.339	1.156	75	36	39	2.420	1.303	1.117
Zona Norte	248	106	142	75	36	39	173	70	103
Zona Sur	2.247	-	2.247	-	-	-	2.247	1.233	1.014

Cuadro 3.2.3::

## Alumnos de Educación Especial por Nivel Educativo y Género, según Región Educativa. Sectores Oficial y Privado

Región	Educación Especial			Nivel Educativo											
	Total	Género		Total	Inicial			Total	Primario			Total	Post-Primario		
		Varón	Mujer		Varón	Mujer	Varón		Mujer	Varón	Mujer		Varón	Mujer	
<b>Total General</b>	<b>7.070</b>	<b>4.236</b>	<b>2.834</b>	<b>545</b>	<b>333</b>	<b>212</b>	<b>4.404</b>	<b>2.650</b>	<b>1.754</b>	<b>2.121</b>	<b>1.253</b>	<b>868</b>			
Total Oficial	5.856	3.517	2.339	426	269	157	3.682	2.211	1.471	1.748	1.037	711			
Región I	157	86	71	50	33	17	59	33	26	48	20	28			
Región II	762	469	293	69	38	31	465	287	178	228	144	84			
Región III	544	335	209	37	23	14	343	209	134	164	103	61			
Región IV	1.733	1.033	700	105	66	39	1.071	633	438	557	334	223			
Región V	451	273	178	29	20	9	349	207	142	73	46	27			
Región VI	1.303	760	543	61	39	22	811	477	334	431	244	187			
Región VII	460	283	177	39	29	10	249	154	95	172	100	72			
Región VIII	262	164	98	20	10	10	194	126	68	48	28	20			
Región IX	184	114	70	16	11	5	141	85	56	27	18	9			
Total Privado	1.214	719	495	119	64	55	722	439	283	373	216	157			
Zona Norte	436	254	182	68	34	34	257	162	95	111	58	53			
Zona Sur	778	465	313	51	30	21	465	277	188	262	158	104			

## Alumnos de Educación Artística por Nivel Educativo y Género, según Región Educativa. ::Cuadro 3.2.4

Región	Educación Artística			Nivel Educativo								
	Total	Género		Básico			Secundario			Superior No Universitario		
		Varón	Mujer	Total	Varón	Mujer	Total	Varón	Mujer	Total	Varón	Mujer
<b>Total General</b>	<b>4.925</b>	<b>1.969</b>	<b>2.956</b>	<b>1.998</b>	<b>1.002</b>	<b>996</b>	<b>416</b>	<b>108</b>	<b>308</b>	<b>2.511</b>	<b>859</b>	<b>1.652</b>
Total Oficial	4.925	1.969	2.956	1.998	1.002	996	416	108	308	2.511	859	1.652
Región I	-	-	-	-	-	-	-	-	-	-	-	-
Región II	229	92	137	-	-	-	-	-	-	229	92	137
Región III	-	-	-	-	-	-	-	-	-	-	-	-
Región IV	1.757	705	1.052	1.091	495	596	135	52	83	531	158	373
Región V	-	-	-	-	-	-	-	-	-	-	-	-
Región VI	2.939	1.172	1.767	907	507	400	281	56	225	1.751	609	1.142
Región VII	-	-	-	-	-	-	-	-	-	-	-	-
Región VIII	-	-	-	-	-	-	-	-	-	-	-	-
Región IX	-	-	-	-	-	-	-	-	-	-	-	-
Total Privado	-	-	-	-	-	-	-	-	-	-	-	-
Zona Norte	-	-	-	-	-	-	-	-	-	-	-	-
Zona Sur	-	-	-	-	-	-	-	-	-	-	-	-

### Cuadro 3.2.5::

## Alumnos de Educación No Formal por Nivel Educativo y Género, según Región Educativa. Sectores Oficial y Privado

Región	Educación No Formal			Nivel Educativo					
	Total	Género		Formación Profesional			Estimulación Temprana		
		Varón	Mujer	Total	Varón	Mujer	Total	Varón	Mujer
<b>Total General</b>	<b>22.587</b>	<b>9.205</b>	<b>13.382</b>	<b>21.926</b>	<b>8.823</b>	<b>13.103</b>	<b>661</b>	<b>382</b>	<b>279</b>
Total Oficial	20.423	8.149	12.274	19.846	7.816	12.030	577	333	244
Región I	70	-	70	70	-	70	-	-	-
Región II	2.214	849	1.365	2.124	799	1.325	90	50	40
Región III	1.492	527	965	1.468	514	954	24	13	11
Región IV	5.960	2.630	3.330	5.810	2.540	3.270	150	90	60
Región V	2.649	983	1.666	2.579	941	1.638	70	42	28
Región VI	5.528	2.455	3.073	5.347	2.356	2.991	181	99	82
Región VII	450	72	378	393	37	356	57	35	22
Región VIII	1.022	228	794	1.017	224	793	5	4	1
Región IX	1.038	405	633	1.038	405	633	-	-	-
Total Privado	2.164	1.056	1.108	2.080	1.007	1.073	84	49	35
Zona Norte	1.181	611	570	1.130	582	548	51	29	22
Zona Sur	983	445	538	950	425	525	33	20	13



Nodo	Educación Común			Nivel Educativo											
	Total	Género		Total	Inicial		Total	Primario		Total	Secundario		Total	Superior No Universitario	
		Varón	Mujer		Varón	Mujer		Varón	Mujer		Varón	Mujer		Varón	Mujer
<b>Total General</b>	<b>765.368</b>	<b>374.503</b>	<b>390.865</b>	<b>106.959</b>	<b>54.225</b>	<b>52.734</b>	<b>393.350</b>	<b>201.586</b>	<b>191.764</b>	<b>215.410</b>	<b>102.758</b>	<b>112.652</b>	<b>49.649</b>	<b>15.934</b>	<b>33.715</b>
Rafaela	75.322	37.045	38.277	11.869	5.978	5.891	40.334	20.634	19.700	20.889	9.813	11.076	2.230	620	1.610
Reconquista	70.753	34.896	35.857	8.533	4.320	4.213	38.677	20.037	18.640	19.584	9.415	10.169	3.959	1.124	2.835
Santa Fe	199.373	97.264	102.109	28.720	14.531	14.189	100.851	51.687	49.164	56.383	27.044	29.339	13.419	4.002	9.417
Rosario	372.329	182.223	190.106	50.257	25.516	24.741	189.297	96.832	92.465	105.166	50.221	54.945	27.609	9.654	17.955
Venado Tuerto	47.591	23.075	24.516	7.580	3.880	3.700	24.191	12.396	11.795	13.388	6.265	7.123	2.432	534	1.898

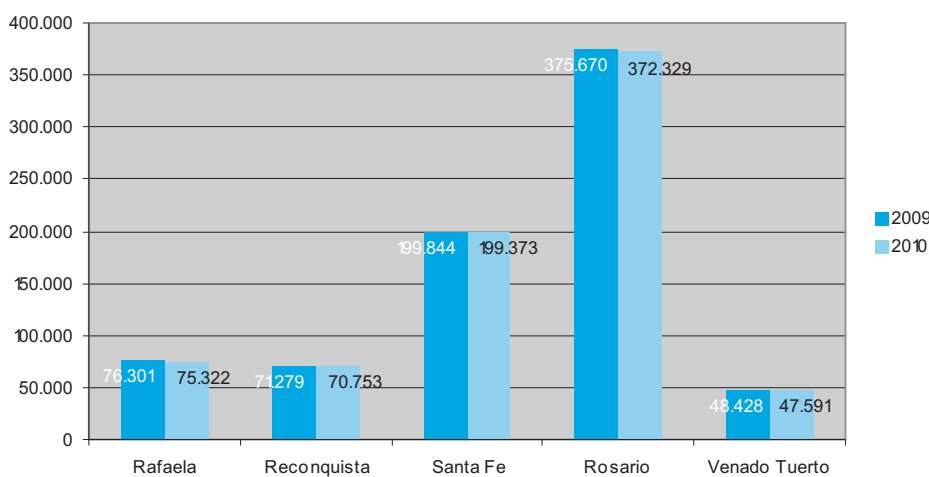


Gráfico 11 - Alumnos de Educación Común de los Ciclos Lectivos 2009 y 2010 por Nodo.

## Cuadro 3.3.1.a::

### Alumnos de Educación Común por Nivel Educativo y Género, según Sector Educativo y Nodo

Nodo	Educación Común			Nivel Educativo											
	Total	Género		Total	Inicial		Total	Primario		Total	Secundario		Total	Superior No Universitario	
		Varón	Mujer		Varón	Mujer		Varón	Mujer		Varón	Mujer		Varón	Mujer
<b>Total General</b>	<b>765.368</b>	<b>374.503</b>	<b>390.865</b>	<b>106.959</b>	<b>54.225</b>	<b>52.734</b>	<b>393.350</b>	<b>201.586</b>	<b>191.764</b>	<b>215.410</b>	<b>102.758</b>	<b>112.652</b>	<b>49.649</b>	<b>15.934</b>	<b>33.715</b>
<b>Total Oficial</b>	<b>534.438</b>	<b>267.170</b>	<b>267.268</b>	<b>70.231</b>	<b>35.911</b>	<b>34.320</b>	<b>290.058</b>	<b>150.630</b>	<b>139.428</b>	<b>148.093</b>	<b>73.531</b>	<b>74.562</b>	<b>26.056</b>	<b>7.098</b>	<b>18.958</b>
Rafaela	62.803	31.230	31.573	9.441	4.793	4.648	35.484	18.193	17.291	16.259	7.910	8.349	1.619	334	1.285
Reconquista	56.478	28.557	27.921	6.738	3.411	3.327	32.720	17.085	15.635	14.711	7.448	7.263	2.309	613	1.696
Santa Fe	138.069	69.193	68.876	18.143	9.276	8.867	73.393	38.312	35.081	39.193	19.682	19.511	7.340	1.923	5.417
Rosario	241.363	120.549	120.814	30.351	15.560	14.791	129.188	67.095	62.093	68.247	33.879	34.368	13.577	4.015	9.562
Venado Tuerto	35.725	17.641	18.084	5.558	2.871	2.687	19.273	9.945	9.328	9.683	4.612	5.071	1.211	213	998
<b>Total Privado</b>	<b>230.930</b>	<b>107.333</b>	<b>123.597</b>	<b>36.728</b>	<b>18.314</b>	<b>18.414</b>	<b>103.292</b>	<b>50.956</b>	<b>52.336</b>	<b>67.317</b>	<b>29.227</b>	<b>38.090</b>	<b>23.593</b>	<b>8.836</b>	<b>14.757</b>
Rafaela	12.519	5.815	6.704	2.428	1.185	1.243	4.850	2.441	2.409	4.630	1.903	2.727	611	286	325
Reconquista	14.275	6.339	7.936	1.795	909	886	5.957	2.952	3.005	4.873	1.967	2.906	1.650	511	1.139
Santa Fe	61.304	28.071	33.233	10.577	5.255	5.322	27.458	13.375	14.083	17.190	7.362	9.828	6.079	2.079	4.000
Rosario	130.966	61.674	69.292	19.906	9.956	9.950	60.109	29.737	30.372	36.919	16.342	20.577	14.032	5.639	8.393
Venado Tuerto	11.866	5.434	6.432	2.022	1.009	1.013	4.918	2.451	2.467	3.705	1.653	2.052	1.221	321	900

## Alumnos de Educación de Adultos por Nivel Educativo y Género, según Nodo. Sectores Oficial y Privado

::Cuadro 3.3.2

Nodo	Educación de Adultos			Nivel Educativo					
	Total	Género		Total	Género		Total	Género	
		Varón	Mujer		Varón	Mujer		Varón	Mujer
<b>Total General</b>	<b>43.960</b>	<b>19.602</b>	<b>24.358</b>	<b>18.324</b>	<b>7.874</b>	<b>10.450</b>	<b>25.636</b>	<b>11.728</b>	<b>13.908</b>
Rafaela	2.844	1.180	1.664	1.071	409	662	1.773	771	1.002
Reconquista	5.746	2.219	3.527	2.792	906	1.886	2.954	1.313	1.641
Santa Fe	10.849	4.962	5.887	4.323	1.969	2.354	6.526	2.993	3.533
Rosario	22.007	10.196	11.811	9.202	4.165	5.037	12.805	6.031	6.774
Venado Tuerto	2.514	1.045	1.469	936	425	511	1.578	620	958

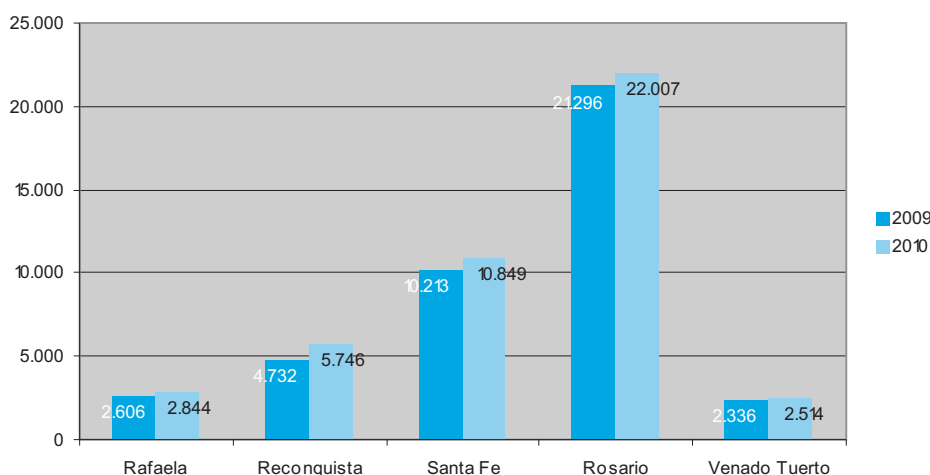


Gráfico 12 - Alumnos de Educación de Adultos de los Ciclos Lectivos 2009 y 2010 por Nodo.

### Cuadro 3.3.2.a::

## Alumnos de Educación de Adultos por Nivel Educativo y Género, según Sector Educativo y Nodo

Nodo	Educación de Adultos			Nivel Educativo					
	Total	Género		Total	Género		Total	Género	
		Varón	Mujer		Varón	Mujer		Varón	Mujer
<b>Total General</b>	<b>62.209</b>	<b>19.602</b>	<b>42.607</b>	<b>18.324</b>	<b>7.874</b>	<b>10.450</b>	<b>25.636</b>	<b>11.728</b>	<b>13.908</b>
<b>Total Oficial</b>	<b>59.714</b>	<b>18.263</b>	<b>41.451</b>	<b>18.249</b>	<b>7.838</b>	<b>10.411</b>	<b>23.216</b>	<b>10.425</b>	<b>12.791</b>
Rafaela	3.915	1.180	2.735	1.071	409	662	1.773	771	1.002
Reconquista	8.471	2.190	6.281	2.792	906	1.886	2.887	1.284	1.603
Santa Fe	14.916	4.885	10.031	4.248	1.933	2.315	6.420	2.952	3.468
Rosario	28.962	8.963	19.999	9.202	4.165	5.037	10.558	4.798	5.760
Venado Tuerto	3.450	1.045	2.405	936	425	511	1.578	620	958
<b>Total Privado</b>	<b>2.495</b>	<b>1.339</b>	<b>1.156</b>	<b>75</b>	<b>36</b>	<b>39</b>	<b>2.420</b>	<b>1.303</b>	<b>1.117</b>
Rafaela	-	-	-	-	-	-	-	-	-
Reconquista	67	29	38	-	-	-	67	29	38
Santa Fe	181	77	104	75	36	39	106	41	65
Rosario	2.247	1.233	1.014	-	-	-	2.247	1.233	1.014
Venado Tuerto	-	-	-	-	-	-	-	-	-

# Alumnos de Educación Especial por Nivel Educativo y Género, según Nodo. Sectores Oficial y Privado

::Cuadro 3.3.3

Nodo	Educación Especial			Nivel Educativo								
	Total	Género		Inicial			Primario			Post-Primario		
		Varón	Mujer	Total	Varón	Mujer	Total	Varón	Mujer	Total	Varón	Mujer
<b>Total General</b>	<b>7.070</b>	<b>4.236</b>	<b>2.834</b>	<b>545</b>	<b>333</b>	<b>212</b>	<b>4.404</b>	<b>2.650</b>	<b>1.754</b>	<b>2.121</b>	<b>1.253</b>	<b>868</b>
Rafaela	944	564	380	107	64	43	624	383	241	213	117	96
Reconquista	878	543	335	77	43	34	530	330	200	271	170	101
Santa Fe	2.164	1.291	873	170	102	68	1.314	782	532	680	407	273
Rosario	2.524	1.491	1.033	145	90	55	1.611	950	661	768	451	317
Venado Tuerto	560	347	213	46	34	12	325	205	120	189	108	81

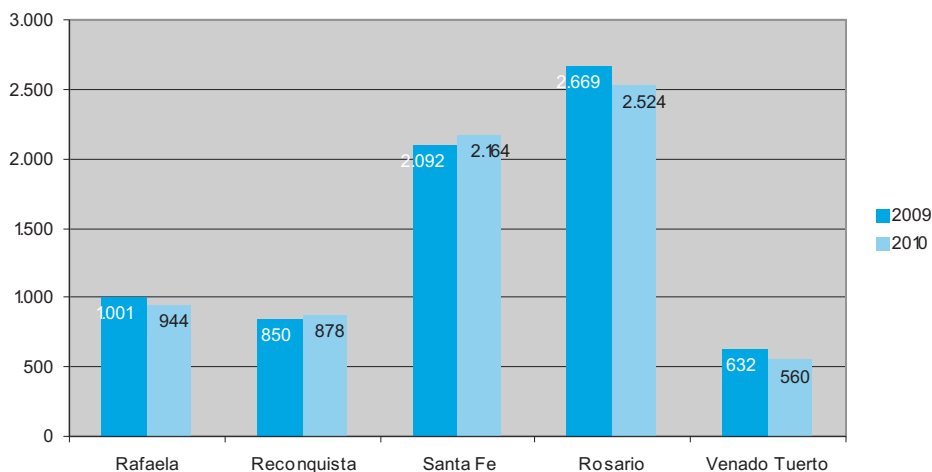


Gráfico 13 - Alumnos de Educación Especial de los Ciclos Lectivos 2009 y 2010 por Nodo.

## Cuadro 3.3.3.a::

### Alumnos de Educación Especial por Nivel Educativo y Género, según Sector Educativo y Nodo

Nodo	Educación Especial			Nivel Educativo								
	Total	Género		Inicial			Primario			Post-Primario		
		Varón	Mujer	Total	Varón	Mujer	Total	Varón	Mujer	Total	Varón	Mujer
<b>Total General</b>	<b>7.070</b>	<b>4.236</b>	<b>2.834</b>	<b>545</b>	<b>333</b>	<b>212</b>	<b>4.404</b>	<b>2.650</b>	<b>1.754</b>	<b>2.121</b>	<b>1.253</b>	<b>868</b>
<b>Total Oficial</b>	<b>5.856</b>	<b>3.517</b>	<b>2.339</b>	<b>426</b>	<b>269</b>	<b>157</b>	<b>3.682</b>	<b>2.211</b>	<b>1.471</b>	<b>1.748</b>	<b>1.037</b>	<b>711</b>
Rafaela	861	514	347	90	57	33	565	344	221	206	113	93
Reconquista	762	469	293	69	38	31	465	287	178	228	144	84
Santa Fe	1.927	1.161	766	127	80	47	1.181	702	479	619	379	240
Rosario	1.846	1.090	756	101	65	36	1.222	724	498	523	301	222
Venado Tuerto	460	283	177	39	29	10	249	154	95	172	100	72
<b>Total Privado</b>	<b>1.214</b>	<b>719</b>	<b>495</b>	<b>119</b>	<b>64</b>	<b>55</b>	<b>722</b>	<b>439</b>	<b>283</b>	<b>373</b>	<b>216</b>	<b>157</b>
Rafaela	83	50	33	17	7	10	59	39	20	7	4	3
Reconquista	116	74	42	8	5	3	65	43	22	43	26	17
Santa Fe	237	130	107	43	22	21	133	80	53	61	28	33
Rosario	678	401	277	44	25	19	389	226	163	245	150	95
Venado Tuerto	100	64	36	7	5	2	76	51	25	17	8	9

# Alumnos de Educación Artística por Nivel Educativo y Género, según Nodo.

## Sectores Oficial y Privado

::Cuadro 3.3.4

Nodo	Educación Artística			Nivel Educativo								
	Total	Género		Total	Básico		Total	Secundario		Total	Superior No Universitario	
		Varón	Mujer		Varón	Mujer		Varón	Mujer		Varón	Mujer
<b>Total General</b>	<b>4.925</b>	<b>1.969</b>	<b>2.956</b>	<b>1.998</b>	<b>1.002</b>	<b>996</b>	<b>416</b>	<b>108</b>	<b>308</b>	<b>2.511</b>	<b>859</b>	<b>1.652</b>
Rafaela	-	-	-	-	-	-	-	-	-	-	-	-
Reconquista	229	92	137	-	-	-	-	-	-	229	92	137
Santa Fe	1.757	705	1.052	1.091	495	596	135	52	83	531	158	373
Rosario	2.939	1.172	1.767	907	507	400	281	56	225	1.751	609	1.142
Venado Tuerto	-	-	-	-	-	-	-	-	-	-	-	-

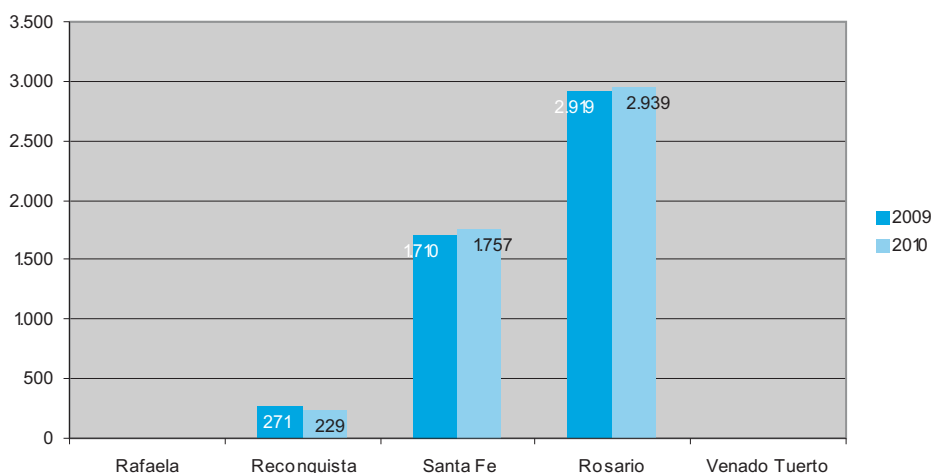


Gráfico 14 - Alumnos de Educación Artística de los Ciclos Lectivos 2009 y 2010 por Nodo.

### Cuadro 3.3.4.a::

## Alumnos de Educación Artística por Nivel Educativo y Género, según Sector Educativo y Nodo

Nodo	Educación Artística			Nivel Educativo								
	Total	Género		Total	Básico		Total	Secundario		Total	Superior No Universitario	
		Varón	Mujer		Varón	Mujer		Varón	Mujer		Varón	Mujer
<b>Total General</b>	<b>4.925</b>	<b>1.969</b>	<b>2.956</b>	<b>1.998</b>	<b>1.002</b>	<b>996</b>	<b>416</b>	<b>108</b>	<b>308</b>	<b>2.511</b>	<b>859</b>	<b>1.652</b>
<b>Total Oficial</b>	<b>4.925</b>	<b>1.969</b>	<b>2.956</b>	<b>1.998</b>	<b>1.002</b>	<b>996</b>	<b>416</b>	<b>108</b>	<b>308</b>	<b>2.511</b>	<b>859</b>	<b>1.652</b>
Rafaela	-	-	-	-	-	-	-	-	-	-	-	-
Reconquista	229	92	137	-	-	-	-	-	-	229	92	137
Santa Fe	1.757	705	1.052	1.091	495	596	135	52	83	531	158	373
Rosario	2.939	1.172	1.767	907	507	400	281	56	225	1.751	609	1.142
Venado Tuerto	-	-	-	-	-	-	-	-	-	-	-	-
<b>Total Privado</b>	<b>-</b>	<b>-</b>	<b>-</b>	<b>-</b>	<b>-</b>	<b>-</b>	<b>-</b>	<b>-</b>	<b>-</b>	<b>-</b>	<b>-</b>	<b>-</b>
Rafaela	-	-	-	-	-	-	-	-	-	-	-	-
Reconquista	-	-	-	-	-	-	-	-	-	-	-	-
Santa Fe	-	-	-	-	-	-	-	-	-	-	-	-
Rosario	-	-	-	-	-	-	-	-	-	-	-	-
Venado Tuerto	-	-	-	-	-	-	-	-	-	-	-	-

## Alumnos de Educación No Formal por Nivel Educativo y Género, según Nodo. Sectores Oficial y Privado

::Cuadro 3.3.5

Nodo	Educación No Formal			Nivel Educativo					
	Total	Género		Formación Profesional			Estimulación Temprana		
		Varón	Mujer	Total	Varón	Mujer	Total	Varón	Mujer
<b>Total General</b>	<b>22.587</b>	<b>9.205</b>	<b>13.382</b>	<b>21.926</b>	<b>8.823</b>	<b>13.103</b>	<b>661</b>	<b>382</b>	<b>279</b>
Rafaela	3.062	1.038	2.024	3.018	1.012	2.006	44	26	18
Reconquista	2.234	861	1.373	2.124	799	1.325	110	62	48
Santa Fe	7.500	3.277	4.223	7.336	3.181	4.155	164	96	68
Rosario	9.170	3.876	5.294	8.895	3.719	5.176	275	157	118
Venado Tuerto	621	153	468	553	112	441	68	41	27

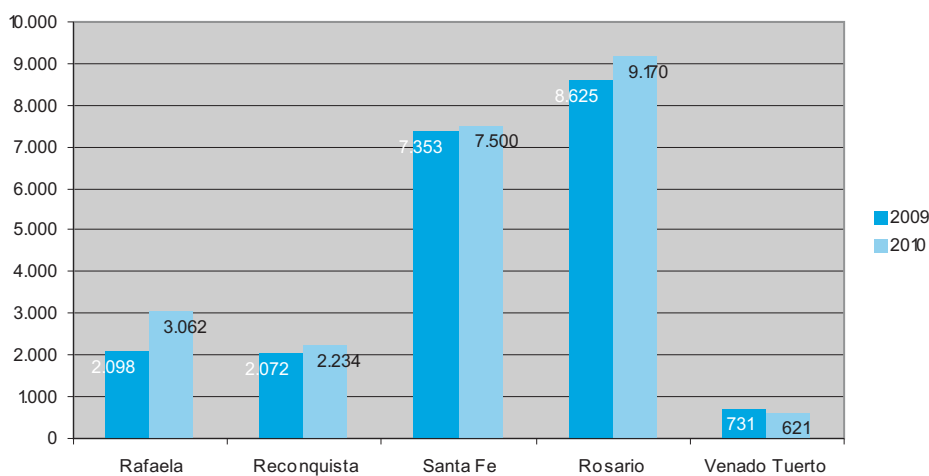


Gráfico 15 - Alumnos de Educación No Formal de los Ciclos Lectivos 2009 y 2010 por Nodo.

### Cuadro 3.3.5.a::

## Alumnos de Educación No Formal por Nivel Educativo y Género, según Sector Educativo y Nodo

Nodo	Educación No Formal			Nivel Educativo					
	Total	Género		Formación Profesional			Estimulación Temprana		
		Varón	Mujer	Total	Varón	Mujer	Total	Varón	Mujer
<b>Total General</b>	<b>22.587</b>	<b>9.205</b>	<b>13.382</b>	<b>21.926</b>	<b>8.823</b>	<b>13.103</b>	<b>661</b>	<b>382</b>	<b>279</b>
<b>Total Oficial</b>	<b>20.423</b>	<b>8.149</b>	<b>12.274</b>	<b>19.846</b>	<b>7.816</b>	<b>12.030</b>	<b>577</b>	<b>333</b>	<b>244</b>
Rafaela	2.914	949	1.965	2.899	939	1.960	15	10	5
Reconquista	2.214	849	1.365	2.124	799	1.325	90	50	40
Santa Fe	6.504	2.784	3.720	6.342	2.689	3.653	162	95	67
Rosario	8.233	3.472	4.761	7.980	3.329	4.651	253	143	110
Venado Tuerto	558	95	463	501	60	441	57	35	22
<b>Total Privado</b>	<b>2.164</b>	<b>1.056</b>	<b>1.108</b>	<b>2.080</b>	<b>1.007</b>	<b>1.073</b>	<b>84</b>	<b>49</b>	<b>35</b>
Rafaela	148	89	59	119	73	46	29	16	13
Reconquista	20	12	8	-	-	-	20	12	8
Santa Fe	996	493	503	994	492	502	2	1	1
Rosario	937	404	533	915	390	525	22	14	8
Venado Tuerto	63	58	5	52	52	-	11	6	5

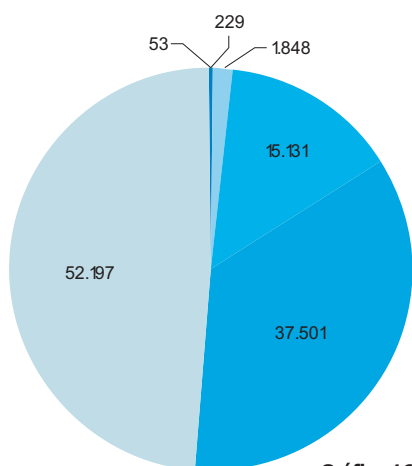


# Alumnos por Año de Estudio

# Alumnos de Educación Común del Nivel Inicial por Año de Estudio, según Región Educativa. Sectores Oficial y Privado

::Cuadro 4.a.1

Región	Total	Género		Año de Estudio					
		Varón	Mujer	Lactantes	Deambuladores	Sala 2 años	Sala 3 años	Sala 4 años	Sala 5 años
<b>Total Oficial</b>	<b>70.231</b>	<b>35.911</b>	<b>34.320</b>	<b>15</b>	<b>51</b>	<b>483</b>	<b>8.379</b>	<b>24.690</b>	<b>36.613</b>
Región I	1.380	711	669	-	-	-	207	464	709
Región II	6.720	3.400	3.320	-	-	-	526	2.290	3.904
Región III	6.300	3.132	3.168	-	-	49	659	2.307	3.285
Región IV	16.155	8.316	7.839	8	34	110	1.804	5.788	8.411
Región V	6.745	3.476	3.269	-	-	54	1.485	2.496	2.710
Región VI	22.768	11.652	11.116	3	17	41	1.908	7.518	13.281
Región VII	5.235	2.710	2.525	-	-	109	952	1.967	2.207
Región VIII	2.552	1.324	1.228	-	-	20	456	933	1.143
Región IX	2.376	1.190	1.186	4	-	100	382	927	963
<b>Total Privado</b>	<b>36.728</b>	<b>18.314</b>	<b>18.414</b>	<b>38</b>	<b>178</b>	<b>1.365</b>	<b>6.752</b>	<b>12.811</b>	<b>15.584</b>
Zona Norte	14.939	7.413	7.526	38	169	618	3.271	5.184	5.659
Zona Sur	21.789	10.901	10.888	-	9	747	3.481	7.627	9.925



■ Lactantes ■ Deambuladores ■ Sala 2 años ■ Sala 3 años ■ Sala 4 años ■ Sala 5 años

Región	Lactantes		Deambulatorios		Sala 2 años		Sala 3 años		Sala 4 años		Sala 5 años	
	Varón	Mujer	Varón	Mujer	Varón	Mujer	Varón	Mujer	Varón	Mujer	Varón	Mujer
Región I	-	-	-	-	-	-	95	112	254	210	362	347
Región II	-	-	-	-	-	-	264	262	1.188	1.102	1.948	1.956
Región III	-	-	-	-	28	21	320	339	1.126	1.181	1.658	1.627
Región IV	3	5	19	15	52	58	919	885	2.946	2.842	4.377	4.034
Región V	-	-	-	-	25	29	783	702	1.285	1.211	1.383	1.327
Región VI	1	2	8	9	21	20	937	971	3.824	3.694	6.861	6.420
Región VII	-	-	-	-	55	54	483	469	1.010	957	1.162	1.045
Región VIII	-	-	-	-	10	10	249	207	481	452	584	559
Región IX	2	2	-	-	47	53	201	181	472	455	468	495
Zona Norte	13	25	84	85	288	330	1.602	1.669	2.642	2.542	2.784	2.875
Zona Sur	-	-	4	5	380	367	1.724	1.757	3.837	3.790	4.956	4.969

Gráfico 16 - Alumnos de Educación Común de Nivel Inicial por Año de Estudio y Género.



## Alumnos de Educación Común del Nivel Inicial por Año de Estudio, según Nodo. Sectores Oficial y Privado

::Cuadro 4.a.2

Nodo	Total	Año de Estudio					
		Lactantes	Deambuladores	Sala 2 años	Sala 3 años	Sala 4 años	Sala 5 años
<b>Total General</b>	<b>106.959</b>	<b>53</b>	<b>229</b>	<b>1.848</b>	<b>15.131</b>	<b>37.501</b>	<b>52.197</b>
Rafaela	11.869	4	-	295	1.887	4.133	5.550
Reconquista	8.533	-	-	24	894	2.923	4.692
Santa Fe	28.720	46	203	557	4.257	10.356	13.301
Rosario	50.257	3	26	746	6.575	17.303	25.604
Venado Tuerto	7.580	-	-	226	1.518	2.786	3.050

Cuadro 4.a.2.1::

## Alumnos de Educación Común del Nivel Inicial por Sector Educativo y Año de Estudio, según Nodo

Nodo	Nivel Inicial	Sector Educativo													
		Oficial							Privado						
		Total	Año de Estudio						Total	Año de Estudio					
	Lactantes	Deambuladores	Sala 2 años	Sala 3 años	Sala 4 años	Sala 5 años		Lactantes	Deambuladores	Sala 2 años	Sala 3 años	Sala 4 años	Sala 5 años		
<b>Total General</b>	<b>106.959</b>	<b>70.231</b>	<b>15</b>	<b>51</b>	<b>483</b>	<b>8.379</b>	<b>24.690</b>	<b>36.613</b>	<b>36.728</b>	<b>38</b>	<b>178</b>	<b>1.365</b>	<b>6.752</b>	<b>12.811</b>	<b>15.584</b>
Rafaela	11.869	9.441	4	-	120	1.246	3.343	4.728	2.428	-	-	175	641	790	822
Reconquista	8.533	6.738	-	-	-	531	2.295	3.912	1.795	-	-	24	363	628	780
Santa Fe	28.720	18.143	8	34	159	2.022	6.632	9.288	10.577	38	169	398	2.235	3.724	4.013
Rosario	50.257	30.351	3	17	70	3.546	10.338	16.377	19.906	-	9	676	3.029	6.965	9.227
Venado Tuerto	7.580	5.558	-	-	134	1.034	2.082	2.308	2.022	-	-	92	484	704	742

Cuadro 4.a.2.2::

## Alumnos de Educación Común del Nivel Inicial por Año de Estudio y Género, según Sector Educativo y Nodo

Nodo	Nivel Inicial		Año de Estudio											
			Lactantes		Deambuladores		Sala 2 años		Sala 3 años		Sala 4 años		Sala 5 años	
	Género	Género	Género		Género		Género		Género		Género			
Varón	Mujer	Varón	Mujer	Varón	Mujer	Varón	Mujer	Varón	Mujer	Varón	Mujer	Varón	Mujer	
<b>Total General</b>	<b>54.225</b>	<b>52.734</b>	<b>19</b>	<b>34</b>	<b>115</b>	<b>114</b>	<b>906</b>	<b>942</b>	<b>7.577</b>	<b>7.554</b>	<b>19.065</b>	<b>18.436</b>	<b>26.543</b>	<b>25.654</b>
Total Oficial	35.911	34.320	6	9	27	24	238	245	4.251	4.128	12.586	12.104	18.803	17.810
Rafaela	4.793	4.648	2	2	-	-	57	63	632	614	1.713	1.630	2.389	2.339
Reconquista	3.411	3.327	-	-	-	-	-	-	266	265	1.193	1.102	1.952	1.960
Santa Fe	9.276	8.867	3	5	19	15	80	79	1.025	997	3.337	3.295	4.812	4.476
Rosario	15.560	14.791	1	2	8	9	37	33	1.805	1.741	5.271	5.067	8.438	7.939
Venado Tuerto	2.871	2.687	-	-	-	-	64	70	523	511	1.072	1.010	1.212	1.096
Total Privado	18.314	18.414	13	25	88	90	668	697	3.326	3.426	6.479	6.332	7.740	7.844
Rafaela	1.185	1.243	-	-	-	-	92	83	312	329	382	408	399	423
Reconquista	909	886	-	-	-	-	13	11	167	196	317	311	412	368
Santa Fe	5.255	5.322	13	25	84	85	177	221	1.102	1.133	1.926	1.798	1.953	2.060
Rosario	9.956	9.950	-	-	4	5	340	336	1.502	1.527	3.482	3.483	4.628	4.599
Venado Tuerto	1.009	1.013	-	-	-	-	46	46	243	241	372	332	348	394

# Alumnos de Educación Común del Nivel Primario por Año de Estudio, según Región Educativa. Sectores Oficial y Privado

::Cuadro 4.b.1

Región	Total	Género		Año de Estudio						
		Varón	Mujer	1º Grado	2º Grado	3º Grado	4º Grado	5º Grado	6º Grado	7º Grado
<b>Total General</b>	<b>393.350</b>	<b>201.586</b>	<b>191.764</b>	<b>59.313</b>	<b>57.639</b>	<b>54.138</b>	<b>56.364</b>	<b>57.997</b>	<b>54.692</b>	<b>53.207</b>
Total Oficial	290.058	150.630	139.428	43.472	42.213	39.166	41.492	43.376	40.821	39.518
Región I	4.961	2.564	2.397	737	732	689	689	764	747	603
Región II	32.671	17.060	15.611	4.834	4.855	4.714	4.821	4.907	4.518	4.022
Región III	23.622	12.134	11.488	3.584	3.576	3.254	3.373	3.415	3.237	3.183
Región IV	67.247	35.119	32.128	10.154	9.848	9.088	9.636	9.895	9.381	9.245
Región V	20.244	10.361	9.883	3.016	3.012	2.718	2.894	3.058	2.849	2.697
Región VI	106.286	55.341	50.945	15.738	14.992	14.007	15.269	16.159	15.134	14.987
Región VII	18.298	9.463	8.835	2.781	2.641	2.434	2.552	2.707	2.587	2.596
Región VIII	8.519	4.392	4.127	1.344	1.288	1.154	1.122	1.253	1.224	1.134
Región IX	8.210	4.196	4.014	1.284	1.269	1.108	1.136	1.218	1.144	1.051
Total Privado	103.292	50.956	52.336	15.841	15.426	14.972	14.872	14.621	13.871	13.689
Zona Norte	38.539	18.929	19.610	5.783	5.736	5.528	5.645	5.455	5.224	5.168
Zona Sur	64.753	32.027	32.726	10.058	9.690	9.444	9.227	9.166	8.647	8.521

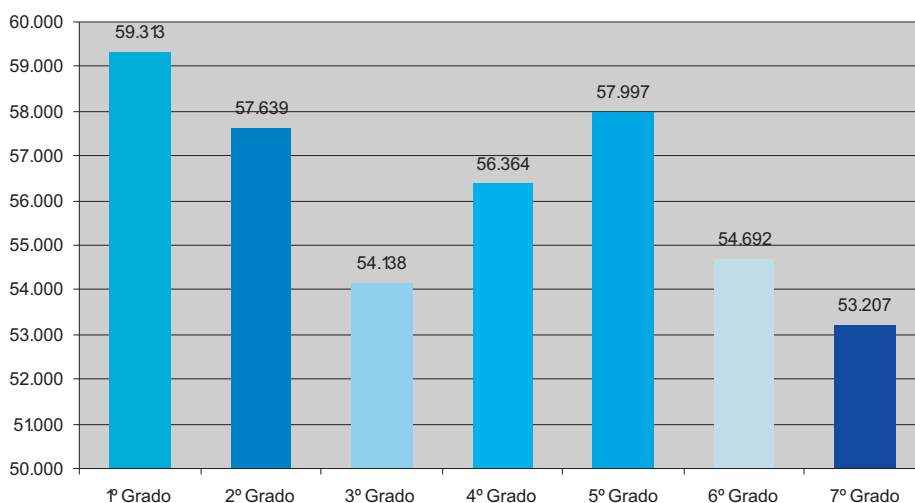


Gráfico 17 - Alumnos de Educación Común de Nivel Primario por Año de Estudio y Género.

Región	1º Grado		2º Grado		3º Grado		4º Grado		5º Grado		6º Grado		7º Grado	
	Varón	Mujer	Varón	Mujer	Varón	Mujer	Varón	Mujer	Varón	Mujer	Varón	Mujer	Varón	Mujer
Región I	391	346	392	340	372	317	354	335	389	375	372	375	294	309
Región II	2.544	2.290	2.537	2.318	2.475	2.239	2.585	2.236	2.550	2.357	2.297	2.221	2.072	1.950
Región III	1.885	1.699	1.816	1.760	1.673	1.581	1.732	1.641	1.783	1.632	1.635	1.602	1.610	1.573
Región IV	5.287	4.867	5.120	4.728	4.784	4.304	5.022	4.614	5.189	4.706	4.919	4.462	4.798	4.447
Región V	1.564	1.452	1.529	1.483	1.431	1.287	1.492	1.402	1.542	1.516	1.442	1.407	1.361	1.336
Región VI	8.267	7.471	7.869	7.123	7.379	6.628	8.044	7.225	8.294	7.865	7.707	7.427	7.781	7.206
Región VII	1.468	1.313	1.402	1.239	1.243	1.191	1.309	1.243	1.365	1.342	1.330	1.257	1.346	1.250
Región VIII	740	604	673	615	566	588	584	538	636	617	645	579	548	586
Región IX	655	629	636	633	555	553	603	533	627	591	592	552	528	523
Zona Norte	2.925	2.858	2.850	2.886	2.694	2.834	2.734	2.911	2.651	2.804	2.567	2.657	2.508	2.660
Zona Sur	5.007	5.051	4.883	4.807	4.734	4.710	4.559	4.668	4.496	4.670	4.193	4.454	4.155	4.366

# Alumnos de Educación Común del Nivel Primario por Año de Estudio, según Nodo. Sectores Oficial y Privado

::Cuadro 4.b.2

Nodo	Total	Año de Estudio						
		1° Año	2° Año	3° Año	4° Año	5° Año	6° Año	7° Año
<b>Total General</b>	<b>393.350</b>	<b>59.313</b>	<b>57.639</b>	<b>54.138</b>	<b>56.364</b>	<b>57.997</b>	<b>54.692</b>	<b>53.207</b>
Rafaela	40.334	6.096	6.146	5.584	5.637	5.917	5.603	5.351
Reconquista	38.677	5.699	5.752	5.573	5.702	5.736	5.355	4.860
Santa Fe	100.851	15.304	14.810	13.845	14.575	14.695	13.941	13.681
Rosario	189.297	28.555	27.418	25.818	27.094	28.133	26.406	25.873
Venado Tuerto	24.191	3.659	3.513	3.318	3.356	3.516	3.387	3.442

Cuadro 4.b.2.1::

## Alumnos de Educación Común del Nivel Primario por Sector Educativo y Año de Estudio, según Nodo

Nodo	Nivel Primario	Sector Educativo															
		Total	Oficial							Privado							
			Año de Estudio							Año de Estudio							
		1° Grado	2° Grado	3° Grado	4° Grado	5° Grado	6° Grado	7° Grado	Total	1° Grado	2° Grado	3° Grado	4° Grado	5° Grado	6° Grado	7° Grado	
<b>Total General</b>	<b>393.350</b>	<b>290.058</b>	<b>43.472</b>	<b>42.213</b>	<b>39.166</b>	<b>41.492</b>	<b>43.376</b>	<b>40.821</b>	<b>39.518</b>	<b>103.292</b>	<b>15.841</b>	<b>15.426</b>	<b>14.972</b>	<b>14.872</b>	<b>14.621</b>	<b>13.871</b>	<b>13.689</b>
Rafaela	40.334	35.484	5.390	5.403	4.878	4.967	5.205	4.972	4.669	4.850	706	743	706	670	712	631	682
Reconquista	38.677	32.720	4.840	4.862	4.724	4.826	4.914	4.528	4.026	5.957	859	890	849	876	822	827	834
Santa Fe	100.851	73.393	11.119	10.745	9.918	10.525	10.810	10.215	10.061	27.458	4.185	4.065	3.927	4.050	3.885	3.726	3.620
Rosario	189.297	129.188	19.203	18.409	17.064	18.491	19.594	18.399	18.028	60.109	9.352	9.009	8.754	8.603	8.539	8.007	7.845
Venado Tuerto	24.191	19.273	2.920	2.794	2.582	2.683	2.853	2.707	2.734	4.918	739	719	736	673	663	680	708

Cuadro 4.b.2.2::

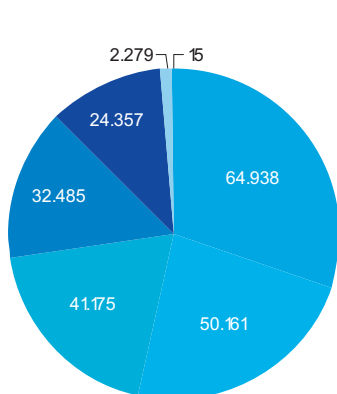
## Alumnos de Educación Común del Nivel Primario por Año de Estudio y Género, según Sector Educativo y Nodo

Nodo	Nivel Primario		Año de Estudio													
			1° Grado		2° Grado		3° Grado		4° Grado		5° Grado		6° Grado		7° Grado	
	Varón	Mujer	Varón	Mujer	Varón	Mujer	Varón	Mujer	Varón	Mujer	Varón	Mujer	Varón	Mujer	Varón	Mujer
<b>Total General</b>	<b>201.586</b>	<b>191.764</b>	<b>30.733</b>	<b>28.580</b>	<b>29.707</b>	<b>27.932</b>	<b>27.906</b>	<b>26.232</b>	<b>29.018</b>	<b>27.346</b>	<b>29.522</b>	<b>28.475</b>	<b>27.699</b>	<b>26.993</b>	<b>27.001</b>	<b>26.206</b>
<b>Total Oficial</b>	<b>150.630</b>	<b>139.428</b>	<b>22.801</b>	<b>20.671</b>	<b>21.974</b>	<b>20.239</b>	<b>20.478</b>	<b>18.688</b>	<b>21.725</b>	<b>19.767</b>	<b>22.375</b>	<b>21.001</b>	<b>20.939</b>	<b>19.882</b>	<b>20.338</b>	<b>19.180</b>
Rafaela	18.193	17.291	2.838	2.552	2.743	2.660	2.513	2.365	2.567	2.400	2.699	2.506	2.519	2.453	2.314	2.355
Reconquista	17.085	15.635	2.548	2.292	2.541	2.321	2.480	2.244	2.586	2.240	2.553	2.361	2.303	2.225	2.074	1.952
Santa Fe	38.312	35.081	5.789	5.330	5.594	5.151	5.196	4.722	5.499	5.026	5.666	5.144	5.342	4.873	5.226	4.835
Rosario	67.095	62.093	10.080	9.123	9.621	8.788	8.981	8.083	9.705	8.786	10.031	9.563	9.371	9.028	9.306	8.722
Venado Tuerto	9.945	9.328	1.546	1.374	1.475	1.319	1.308	1.274	1.368	1.315	1.426	1.427	1.404	1.303	1.418	1.316
<b>Total Privado</b>	<b>50.956</b>	<b>52.336</b>	<b>7.932</b>	<b>7.909</b>	<b>7.733</b>	<b>7.693</b>	<b>7.428</b>	<b>7.544</b>	<b>7.293</b>	<b>7.579</b>	<b>7.147</b>	<b>7.474</b>	<b>6.760</b>	<b>7.111</b>	<b>6.663</b>	<b>7.026</b>
Rafaela	2.441	2.409	363	343	386	357	337	369	334	336	345	367	325	306	351	331
Reconquista	2.952	3.005	414	445	453	437	415	434	427	449	428	394	408	419	407	427
Santa Fe	13.375	14.083	2.125	2.060	1.980	2.085	1.921	2.006	1.947	2.103	1.856	2.029	1.813	1.913	1.733	1.887
Rosario	29.737	30.372	4.656	4.696	4.563	4.446	4.391	4.363	4.248	4.355	4.208	4.331	3.874	4.133	3.797	4.048
Venado Tuerto	2.451	2.467	374	365	351	368	364	372	337	336	310	353	340	340	375	333

# Alumnos de Educación Común del Nivel Secundario por Año de Estudio, según Región Educativa. Sectores Oficial y Privado

::Cuadro 4.c.1

Región	Total	Género		Año de Estudio						
		Varón	Mujer	1º Año	2º Año	3º Año	4º Año	5º Año	6º Año	7º Año
<b>Total General</b>	<b>215.410</b>	<b>102.758</b>	<b>112.652</b>	<b>64.938</b>	<b>50.161</b>	<b>41.175</b>	<b>32.485</b>	<b>24.357</b>	<b>2.279</b>	<b>15</b>
Total Oficial	148.093	73.531	74.562	47.968	35.057	27.730	20.612	14.550	2.161	15
Región I	1.987	928	1.059	718	483	369	236	181	-	-
Región II	14.711	7.448	7.263	4.851	3.528	2.740	2.088	1.319	185	-
Región III	10.997	5.346	5.651	3.394	2.706	2.055	1.595	1.089	158	-
Región IV	36.538	18.356	18.182	11.468	8.514	7.025	5.175	3.743	613	-
Región V	11.483	5.343	6.140	3.547	2.651	2.144	1.705	1.289	147	-
Región VI	55.868	28.150	27.718	18.669	13.356	10.236	7.491	5.183	918	15
Región VII	9.312	4.424	4.888	2.960	2.176	1.809	1.327	972	68	-
Región VIII	2.954	1.412	1.542	950	684	551	405	325	39	-
Región IX	4.243	2.124	2.119	1.411	959	801	590	449	33	-
Total Privado	67.317	29.227	38.090	16.970	15.104	13.445	11.873	9.807	118	-
Zona Norte	27.279	11.502	15.777	7.131	6.090	5.478	4.775	3.731	74	-
Zona Sur	40.038	17.725	22.313	9.839	9.014	7.967	7.098	6.076	44	-



Región	1º Año		2º Año		3º Año		4º Año		5º Año		6º Año		7º Año	
	Varón	Mujer	Varón	Mujer	Varón	Mujer	Varón	Mujer	Varón	Mujer	Varón	Mujer	Varón	Mujer
Región I	372	346	219	264	173	196	98	138	66	115	-	-	-	-
Región II	2.621	2.230	1.794	1.734	1.318	1.422	999	1.089	581	738	135	50	-	-
Región III	1.725	1.669	1.305	1.401	1.018	1.037	710	885	492	597	96	62	-	-
Región IV	6.022	5.446	4.206	4.308	3.444	3.581	2.447	2.728	1.772	1.971	465	148	-	-
Región V	1.819	1.728	1.253	1.398	919	1.225	680	1.025	553	736	119	28	-	-
Región VI	9.909	8.760	6.672	6.684	5.049	5.187	3.455	4.036	2.348	2.835	702	216	15	-
Región VII	1.526	1.434	1.018	1.158	821	988	585	742	414	558	60	8	-	-
Región VIII	512	438	311	373	249	302	168	237	139	186	33	6	-	-
Región IX	750	661	499	460	395	406	260	330	203	246	17	16	-	-
Zona Norte	3.139	3.992	2.610	3.480	2.269	3.209	1.901	2.874	1.546	2.185	37	37	-	-
Zona Sur	4.376	5.463	4.046	4.968	3.551	4.416	3.102	3.996	2.606	3.470	44	-	-	-

Gráfico 18 - Alumnos de Educación Común de Nivel Secundario por Año de Estudio y Género.

## Alumnos de Educación Común del Nivel Secundario por Año de Estudio, según Nodo. Sectores Oficial y Privado

::Cuadro 4.c.2

Nodo	Total	Año de Estudio						
		1º Año	2º Año	3º Año	4º Año	5º Año	6º Año	7º Año
<b>Total General</b>	<b>215.410</b>	<b>64.938</b>	<b>50.161</b>	<b>41.175</b>	<b>32.485</b>	<b>24.357</b>	<b>2.279</b>	<b>15</b>
Rafaela	20.889	6.489	4.927	3.946	3.170	2.229	128	-
Reconquista	19.584	6.129	4.596	3.798	2.927	1.949	185	-
Santa Fe	56.383	16.738	12.989	10.891	8.518	6.458	789	-
Rosario	105.166	31.596	24.493	19.948	15.844	12.161	1.109	15
Venado Tuerto	13.388	3.986	3.156	2.592	2.026	1.560	68	-

### Cuadro 4.c.2.1::

## Alumnos de Educación Común del Nivel Secundario por Sector Educativo y Año de Estudio, según Nodo

Nodo	Nivel Secundario	Sector Educativo															
		Total	Oficial							Total	Privado						
			Año de Estudio								Año de Estudio						
1º Año	2º Año	3º Año	4º Año	5º Año	6º Año	7º Año	1º Año	2º Año	3º Año	4º Año	5º Año	6º Año	7º Año				
<b>Total General</b>	<b>215.410</b>	<b>148.093</b>	<b>47.968</b>	<b>35.057</b>	<b>27.730</b>	<b>20.612</b>	<b>14.550</b>	<b>2.161</b>	<b>15</b>	<b>67.317</b>	<b>16.970</b>	<b>15.104</b>	<b>13.445</b>	<b>11.873</b>	<b>9.807</b>	<b>118</b>	<b>-</b>
Rafaela	20.889	16.259	5.338	3.884	3.011	2.263	1.635	128	-	4.630	1.151	1.043	935	907	594	-	-
Reconquista	19.584	14.711	4.851	3.528	2.740	2.088	1.319	185	-	4.873	1.278	1.068	1.058	839	630	-	-
Santa Fe	56.383	39.193	12.252	9.145	7.516	5.559	4.006	715	-	17.190	4.486	3.844	3.375	2.959	2.452	74	-
Rosario	105.166	68.247	22.483	16.221	12.576	9.321	6.566	1.065	15	36.919	9.113	8.272	7.372	6.523	5.595	44	-
Venado Tuerto	13.388	9.683	3.044	2.279	1.887	1.381	1.024	68	-	3.705	942	877	705	645	536	-	-

### Cuadro 4.c.2.2::

## Alumnos de Educación Común del Nivel Secundario por Año de Estudio y Género, según Sector Educativo y Nodo

Nodo	Nivel Secundario		Año de Estudio													
			1º Año		2º Año		3º Año		4º Año		5º Año		6º Año		7º Año	
	Varón	Mujer	Varón	Mujer	Varón	Mujer	Varón	Mujer	Varón	Mujer	Varón	Mujer	Varón	Mujer	Varón	Mujer
<b>Total General</b>	<b>102.758</b>	<b>112.652</b>	<b>32.771</b>	<b>32.167</b>	<b>23.933</b>	<b>26.228</b>	<b>19.206</b>	<b>21.969</b>	<b>14.405</b>	<b>18.080</b>	<b>10.720</b>	<b>13.637</b>	<b>1.708</b>	<b>571</b>	<b>15</b>	<b>-</b>
<b>Total Oficial</b>	<b>73.531</b>	<b>74.562</b>	<b>25.256</b>	<b>22.712</b>	<b>17.277</b>	<b>17.780</b>	<b>13.386</b>	<b>14.344</b>	<b>9.402</b>	<b>11.210</b>	<b>6.568</b>	<b>7.982</b>	<b>1.627</b>	<b>534</b>	<b>15</b>	<b>-</b>
Rafaela	7.910	8.349	2.755	2.583	1.877	2.007	1.469	1.542	991	1.272	721	914	97	31	-	-
Reconquista	7.448	7.263	2.621	2.230	1.794	1.734	1.318	1.422	999	1.089	581	738	135	50	-	-
Santa Fe	19.682	19.511	6.443	5.809	4.525	4.620	3.688	3.828	2.625	2.934	1.887	2.119	514	201	-	-
Rosario	33.879	34.368	11.864	10.619	8.017	8.204	6.048	6.528	4.174	5.147	2.940	3.626	821	244	15	-
Venado Tuerto	4.612	5.071	1.573	1.471	1.064	1.215	863	1.024	613	768	439	585	60	8	-	-
<b>Total Privado</b>	<b>29.227</b>	<b>38.090</b>	<b>7.515</b>	<b>9.455</b>	<b>6.656</b>	<b>8.448</b>	<b>5.820</b>	<b>7.625</b>	<b>5.003</b>	<b>6.870</b>	<b>4.152</b>	<b>5.655</b>	<b>81</b>	<b>37</b>	<b>-</b>	<b>-</b>
Rafaela	1.903	2.727	482	669	446	597	378	557	338	569	259	335	-	-	-	-
Reconquista	1.967	2.906	569	709	419	649	416	642	331	508	232	398	-	-	-	-
Santa Fe	7.362	9.828	1.975	2.511	1.680	2.164	1.425	1.950	1.208	1.751	1.037	1.415	37	37	-	-
Rosario	16.342	20.577	4.049	5.064	3.708	4.564	3.309	4.063	2.835	3.688	2.397	3.198	44	-	-	-
Venado Tuerto	1.653	2.052	440	502	403	474	292	413	291	354	227	309	-	-	-	-